

**BILANCIO DI CHIUSURA
AL 31-12-2023**

COMUNE DI FAIDO

Data 04-04-2024

Pagina 1

v1.5

RIASSUNTO DEL BILANCIO

**C O N S U M T I V O
A T T I V O P A S S I V O**

RIASSUNTO DEL BILANCIO

BENI PATRIMONIALI
BENI AMMINISTRATIVI

12'718'434.47
24'619'407.88

CAPITALE DI TERZI
CAPITALE PROPRIO

30'086'043.35
7'251'799.00


TOTALI

37'337'842.35 37'337'842.35

TOTALI A PAREGGIO

37'337'842.35 37'337'842.35

Avanzo esercizio anno 2023: 28'799.85




**BILANCIO DI CHIUSURA
AL 31-12-2023**

COMUNE DI FAIDO	
Data	04-04-2024
Pagina	2

RICAPITOLAZIONE PER CONTI A 2 CIFRE

Conto	Descrizione gruppo del conto	Importo	Var. %	Anno precedente
1	ATTIVI			
10	Beni patrimoniali (BP)	12'718'434.47	-11.53	14'376'104.02
14	Beni amministrativi (BA)	24'619'407.88	7.04	22'999'626.22
		37'337'842.35	-0.10	37'375'730.24




**BILANCIO DI CHIUSURA
AL 31-12-2023**

COMUNE DI FAIDO	
Data	04-04-2024
Pagina	3

RICAPITOLAZIONE PER CONTI A 2 CIFRE

Conto	Descrizione gruppo del conto	Importo	Var. %	Anno precedente
2	PASSIVI			
20	Capitale di terzi	30'086'043.35	-0.76	30'317'818.87
29	Capitale proprio	7'251'799.00	2.75	7'057'911.37
		37'337'842.35	-0.10	37'375'730.24



BILANCIO DI CHIUSURA AL 31-12-2023


COMUNE DI FAIDO

Data 04-04-2024

Pagina 4

RICAPITOLAZIONE PER CONTI A 3 CIFRE

Conto	Descrizione gruppo del conto	Importo	Anno precedente	Var. %	Variaz. Netta
1	ATTIVI				
100	Liquidità e piazzamenti a breve termine	3'691'843.72	5'495'458.75	-32.82	-1'803'615.03
101	Crediti	2'470'520.21	1'965'492.88	25.69	505'027.33
102	Investimenti finanziari a breve termine	55'000.00	58'607.35	-6.16	-3'607.35
104	Ratei e risconti attivi	705'114.54	698'525.04	0.94	6'589.50
106	Scorte merci	9'936.00	0.00		9'936.00
107	Investimenti finanziari (a lungo termine)	4'008'100.00	4'380'100.00	-8.49	-372'000.00
108	Investimenti materiali dei BP	1'777'920.00	1'777'920.00	0.00	0.00
140	Investimenti materiali dei BA	21'062'198.33	19'417'676.63	8.47	1'644'521.70
142	Investimenti immateriali	307'772.85	275'806.19	11.59	31'966.66
144	Prestiti	0.00	0.00		0.00
145	Partecipazioni, capitali sociali	1'776'202.00	1'776'202.00	0.00	0.00
146	Contributi per investimenti	1'473'234.70	1'529'941.40	-3.71	-56'706.70
		37'337'842.35	37'375'730.24	-0.10	-37'887.89




BILANCIO DI CHIUSURA AL 31-12-2023

COMUNE DI FAIDO	
Data	04-04-2024
Pagina	5

RICAPITOLAZIONE PER CONTI A 3 CIFRE

Conto	Descrizione gruppo del conto	Importo	Anno precedente	Var. %	Variaz. Netta
2	PASSIVI				
200	Impegni correnti	1'636'823.11	1'589'385.98	2.98	47'437.13
201	Impegni a breve termine	0.00	800'000.00	-100.00	-800'000.00
204	Ratei e risconti passivi (RRP)	174'770.91	54'539.23	220.45	120'231.68
205	Accantonamenti a breve termine	45'793.65	327'933.35	-86.04	-282'139.70
206	Impegni a lungo termine	26'466'400.00	25'625'100.00	3.28	841'300.00
208	Accantonamenti a lungo termine	650'271.00	650'271.00	0.00	0.00
209	Impegni verso finanziamenti speciali e legati	1'111'984.68	1'270'589.31	-12.48	-158'604.63
291	Fondi	115'910.70	-49'177.08	-335.70	165'087.78
296	Riserve da rivalutazione dei beni patrimoniali	0.00	0.00		0.00
299	Eccedenze (+) / disavanzi (-) di bilancio	7'135'888.30	7'107'088.45	0.41	28'799.85
		37'337'842.35	37'375'730.24	-0.10	-37'887.89




BILANCIO DI CHIUSURA AL 31-12-2023

COMUNE DI FAIDO	
Data	04-04-2024
Pagina	6

RICAPITOLAZIONE PER CONTI A 4 CIFRE

Conto	Descrizione gruppo del conto	Importo	Anno precedente	Var. %	Variaz. Netta
1	ATTIVI				
1000	Cassa	2'966.10	1'013.15	192.76	1'952.95
1002	Banca / Posta	3'688'877.62	5'494'445.60	-32.86	-1'805'567.98
1010	Crediti per forniture e prestazioni a terzi	831'891.86	598'030.95	39.11	233'860.91
1011	Conti correnti con terzi	259'493.76	212'980.33	21.84	46'513.43
1012	Crediti per imposte	1'323'194.24	1'131'039.30	16.99	192'154.94
1019	Altri crediti	55'940.35	23'442.30	138.63	32'498.05
1029	Altri investimenti finanziari a breve termine	55'000.00	58'607.35	-6.16	-3'607.35
1042	RRA Imposte	633'268.69	647'530.14	-2.20	-14'261.45
1049	Altri RRA del conto economico	71'845.85	50'994.90	40.89	20'850.95
1060	Scorte	9'936.00	0.00		9'936.00
1070	Azioni e quote di partecipazione	100.00	100.00	0.00	0.00
1071	Investimenti a reddito	4'008'000.00	4'380'000.00	-8.49	-372'000.00
1080	Terreni dei BP	77'920.00	77'920.00	0.00	0.00
1084	Immobili dei BP	1'700'000.00	1'700'000.00	0.00	0.00
1400	Terreni dei beni amministrativi	432'788.75	432'788.75	0.00	0.00
1401	Strade, piazze e vie di comunicazione	2'231'928.45	1'106'272.25	101.75	1'125'656.20
1403	Altre opere del genio civile	12'205'707.75	11'531'961.00	5.84	673'746.75
1404	Immobili dei BA	5'159'176.33	5'266'684.33	-2.04	-107'508.00
1405	Boschi	69'515.30	87'810.95	-20.84	-18'295.65
1406	Beni mobili dei BA	963'081.75	992'159.35	-2.93	-29'077.60
1429	Altri investimenti in beni immateriali	307'772.85	275'806.19	11.59	31'966.66
1454	Partecipazione ad imprese pubbliche	1'775'000.00	1'775'000.00	0.00	0.00
1455	Partecipazioni ad imprese private	1'202.00	1'202.00	0.00	0.00
1461	Contributi al Cantone	257'681.50	294'492.50	-12.50	-36'811.00
1462	Contributi a Comuni, Consorzi e altri enti locali	1'155'965.75	1'176'273.45	-1.73	-20'307.70
1465	Contributi ad imprese private	59'587.45	59'175.45	0.70	412.00
		37'337'842.35	37'375'730.24	-0.10	-37'887.89




BILANCIO DI CHIUSURA AL 31-12-2023

COMUNE DI FAIDO	
Data	04-04-2024
Pagina	7

RICAPITOLAZIONE PER CONTI A 4 CIFRE


Conto	Descrizione gruppo del conto	Importo	Anno precedente	Var. %	Variaz. Netta
2	PASSIVI				
2000	Impegni correnti da forniture o prestazioni di terzi	1'617'530.96	1'563'091.99	3.48	54'438.97
2002	Debiti per imposte	19'292.15	26'293.99	-26.63	-7'001.84
2010	Impegni verso intermediari finanziari	0.00	800'000.00	-100.00	-800'000.00
2040	RRP Spese del personale	153'045.05	33'093.10	362.47	119'951.95
2049	Altre RRP del Conto economico	21'725.86	21'446.13	1.30	279.73
2052	Accantonamenti a breve per processi	45'793.65	327'933.35	-86.04	-282'139.70
2064	Prestiti, Riconoscimenti di debito	26'210'000.00	25'270'000.00	3.72	940'000.00
2069	Altri impegni a lungo termine	256'400.00	355'100.00	-27.79	-98'700.00
2088	Accantonamenti a lungo termine del conto degli investimenti	650'271.00	650'271.00	0.00	0.00
2090	Impegni verso finanziamenti speciali	817'838.93	977'111.58	-16.30	-159'272.65
2092	Impegni verso legati e lasciti del capitale di terzi	294'145.75	293'477.73	0.23	668.02
2910	Fondi del capitale proprio	115'910.70	-49'177.08	-335.70	165'087.78
2990	Risultato annuale	28'799.85	570'298.78	-94.95	-541'498.93
2999	Risultati cumulati degli anni precedenti	7'107'088.45	6'536'789.67	8.72	570'298.78
		37'337'842.35	37'375'730.24	-0.10	-37'887.89



BILANCIO DI CHIUSURA AL 31-12-2023

COMUNE DI FAIDO	
Data	04-04-2024
Pagina	8


Conto	Descrizione	S A L D O	Anno preced.	Var.%	Variaz. Netta
ATTIVI		37'337'842.35	37'375'730.24	-0.10	-37'887.89
Beni patrimoniali (BP)		12'718'434.47	14'376'104.02	-11.53	-1'657'669.55
Liquidità e piazzamenti a breve termine		3'691'843.72	5'495'458.75	-32.82	-1'803'615.03
Cassa		2'966.10	1'013.15	192.76	1'952.95
1000.000	Cassa comunale	630.10	474.10	32.90	156.00
1000.001	Cassa ARP 18	2'16.00	239.05	-9.64	-23.05
1000.002	Cassa UTC	2'120.00	300.00	606.67	1'820.00
Banca / Posta		3'688'877.62	5'494'445.60	-32.86	-1'805'567.98
1002.000	Conto corrente postale 65-339-6	2'319'050.58	2'987'064.10	-22.36	-668'013.52
1002.001	Conto corrente postale 65-6139-5	166'002.37	167'990.68	-1.18	-1'988.31
1002.003	Conto corrente postale 65-742503-5	147'040.20	117'211.63	25.45	29'828.57
1002.004	Conto corrente postale 65-512-6	5'917.54	8'887.94	-33.42	-2'970.40
1002.005	Conto corrente postale 65-6048-8 Acqua potabile	148'303.37	88'775.62	67.05	59'527.75
1002.010	Banca Raiffeisen - 8400257	277'657.85	1'637'171.85	-83.04	-1'359'514.00
1002.012	Banca dello Stato - 1287504/001.004.001	72'365.48	117'176.11	-38.24	-44'810.63
1002.013	Banca Raiffeisen - PGS Chironico	115'796.76	109'360.11	5.89	6'436.65
1002.014	Banca stato - acqua potabile	201'168.11	25'900.22	676.70	175'267.89
1002.015	Banca Raiffeisen conto Brügg	235'575.36	234'907.34	0.28	668.02
Crediti		2'470'520.21	1'965'492.88	25.69	505'027.33
Crediti per forniture e prestazioni a terzi		831'891.86	598'030.95	39.11	233'860.91
1010.000	Debitori tasse rifiuti	34'000.07	17'348.77	95.98	16'651.30
1010.001	Debitori diversi	366'241.04	389'708.23	-6.02	-23'467.19
1010.002	Debitori tasse d'uso canalizzazioni	73'220.75	48'089.30	52.26	25'131.45
1010.005	Debitori tasse acqua potabile	24'482.60	21'358.15	14.63	3'124.45
1010.006	Debitori tasse acqua potabile con contatore	313'661.85	103'672.80	202.55	209'989.05
1010.008	Debitori tasse combustione	2'434.20	3'589.20	-32.18	-1'155.00
1010.010	Debitori tenuta a giorno misurazioni catastali	879.85	1'714.40	-48.68	-834.55
1010.011	Debitori Posteggi comunali Cari, Anzonicco, Cavagnago	900.00	1'320.00	-31.82	-420.00
1010.016	Debitori Mensa Scolastica	14'070.65	9'930.10	41.70	4'140.55
1010.017	Debitori Tasse Cimitero	0.00	1'300.00	-100.00	-1'300.00
1010.018	Debitori Tasse Licenze edilizie	1'810.85	0.00		1'810.85
1010.019	Debitori Sacchi plastica Rivenditori ufficiali	190.00	0.00		190.00
Conti correnti con terzi		259'493.76	212'980.33	21.84	46'513.43
1011.901	Conti correnti Cooperativa Elettrica Faido	150'939.56	104'349.53	44.65	46'590.03



BILANCIO DI CHIUSURA AL 31-12-2023

COMUNE DI FAIDO	
Data	04-04-2024
Pagina	9


Conto	Descrizione	S A L D O	Anno preced.	Var.%	Variaz. Netta
1011.902	Conto corrente LPP Swiss Life	37'092.70	108'630.80	-65.85	-71'538.10
1011.903	Anticipi CEF (stradone Chigglogna)	71'461.50	0.00		71'461.50
	Crediti per imposte	1'323'194.24	1'131'039.30	16.99	192'154.94
1012.019	Imposte da incassare 2019	0.00	31'824.38	-100.00	-31'824.38
1012.020	Imposte da incassare 2020	0.00	2'101.80	-100.00	-2'101.80
1012.021	Imposte da incassare 2021	256'888.15	562'240.65	-54.31	-305'352.50
1012.022	Imposte da incassare 2022	516'173.34	533'634.72	-3.27	-17'461.38
1012.023	Imposte da incassare 2023	548'875.05	0.00		548'875.05
1012.101	Imposta (Tassa) sui cani	1'257.70	1'237.75	1.61	19.95
	Altri crediti	55'940.35	23'442.30	138.63	32'498.05
1019.000	IVA a credito (precedente) - Rifiuti	5'428.15	0.00		5'428.15
1019.001	IVA a credito (precedente) - canalizzazioni	0.00	4'534.65	-100.00	-4'534.65
1019.002	Imposta preventiva	359.70	0.00		359.70
1019.004	IVA a credito (precedente) - Acqua potabile	50'152.50	18'907.65	165.25	31'244.85
	Investimenti finanziari a breve termine	55'000.00	58'607.35	-6.16	-3'607.35
	Altri investimenti finanziari a breve termine	55'000.00	58'607.35	-6.16	-3'607.35
1029.001	Anticipi Nuova Cari Impianti turistici SA	55'000.00	58'607.35	-6.16	-3'607.35
	Ratei e risconti attivi	705'114.54	698'525.04	0.94	6'589.50
	RRA Imposte	633'268.69	647'530.14	-2.20	-14'261.45
1042.021	Imposte da incassare non ancora fatturate 2021	5'066.30	68'900.14	-92.65	-63'833.84
1042.022	Imposte da incassare non ancora fatturate 2022	71'349.39	578'630.00	-87.67	-507'280.61
1042.023	Imposte da incassare non ancora fatturate 2023	556'853.00	0.00		556'853.00
	Altri RRA del conto economico	71'845.85	50'994.90	40.89	20'850.95
1049.000	Altri Ratei e Riscontri	71'845.85	50'813.40	41.39	21'032.45
1049.001	Altri Ratei e Riscontri DIVERSI	0.00	181.50	-100.00	-181.50
	Scorte merci	9'936.00	0.00		9'936.00
	Scorte	9'936.00	0.00		9'936.00
1060.000	Scorta sacchi rifiuti (plastica)	9'936.00	0.00		9'936.00
	Investimenti finanziari (a lungo termine)	4'008'100.00	4'380'100.00	-8.49	-372'000.00
	Azioni e quote di partecipazione	100.00	100.00	0.00	0.00



BILANCIO DI CHIUSURA AL 31-12-2023

COMUNE DI FAIDO	
Data	04-04-2024
Pagina	10


Conto	Descrizione	S A L D O	Anno preced.	Var.%	Variaz. Netta
1070.000	Azioni Co.RSI	100.00	100.00	0.00	0.00
	Investimenti a reddito	4'008'000.00	4'380'000.00	-8.49	-372'000.00
1071.000	Nuova Cari Impianti Turistici SA	1'080'000.00	1'180'000.00	-8.47	-100'000.00
1071.001	Cooperativa Elettrica Faido (riscatto Il fusione)	1'710'000.00	1'900'000.00	-10.00	-190'000.00
1071.002	Cooperativa Elettrica Faido (riscatto Sobrio)	450'000.00	500'000.00	-10.00	-50'000.00
1071.003	Valascia Immobiliare SA	768'000.00	800'000.00	-4.00	-32'000.00
	Investimenti materiali dei BP	1'777'920.00	1'777'920.00	0.00	0.00
	Terreni dei BP	77'920.00	77'920.00	0.00	0.00
1080.000	Terreno zona Rosela non edificato - Campello	77'920.00	77'920.00	0.00	0.00
	Immobili dei BP	1'700'000.00	1'700'000.00	0.00	0.00
1084.001	Casa comunale Osco	285'000.00	285'000.00	0.00	0.00
1084.002	Casa comunale Chironico	335'000.00	335'000.00	0.00	0.00
1084.003	Casa comunale Nivo	125'000.00	125'000.00	0.00	0.00
1084.004	Casa comunale Primadengo	130'000.00	130'000.00	0.00	0.00
1084.005	Stabile ex asilo Polmengo	195'000.00	195'000.00	0.00	0.00
1084.006	Clinica dentaria Faido	375'000.00	375'000.00	0.00	0.00
1084.007	Casa comunale Calpiogna	108'000.00	108'000.00	0.00	0.00
1084.008	Casa comunale Campello	147'000.00	147'000.00	0.00	0.00
	Beni amministrativi (BA)	24'619'407.88	22'999'626.22	7.04	1'619'781.66
	Investimenti materiali dei BA	21'062'198.33	19'417'676.63	8.47	1'644'521.70
	Terreni dei beni amministrativi	432'788.75	432'788.75	0.00	0.00
1400.000	Terreni non edificati	432'788.75	432'788.75	0.00	0.00
	Strade, piazze e vie di comunicazione	2'231'928.45	1'106'272.25	101.75	1'125'656.20
1401.000	Nuova strada di servizio Figgione	66'620.60	79'400.40	-16.10	-12'779.80
1401.001	Sistemazione strada zona artigianale Chiggiogna	70'549.75	97'526.80	-27.66	-26'977.05
1401.002	Sistemazione strada Cari-Fragera	214'258.20	236'384.20	-9.36	-22'126.00
1401.003	Sistemazione Strada forestale Segno-Fou	174'280.65	102'549.25	69.95	71'731.40
1401.004	Sistemazione reti sentieri	82'640.10	96'414.10	-14.29	-13'774.00
1401.005	Sistemazione strada agricola Sobrio	66'419.70	99'060.70	-32.95	-32'641.00
1401.006	Moderazione del traffico Via Balcengo e Formigario	142'579.15	146'235.15	-2.50	-3'656.00
1401.007	Moderazione del traffico Via Saresc	23'795.95	24'405.95	-2.50	-610.00
1401.008	Stradone Chiggiogna	968'696.15	0.00		968'696.15



BILANCIO DI CHIUSURA AL 31-12-2023

COMUNE DI FAIDO	
Data	04-04-2024
Pagina	11


Conto	Descrizione	SALDO	Anno preced.	Var.%	Variaz. Netta
1401.009	Sistemazione strada Cari-Prodròr	45'158.60	45'158.60	0.00	0.00
1401.010	Sistemazione strada Calonico-Cesù	130'555.55	133'578.05	-2.26	-3'022.50
1401.014	Sistemazione strada Raslina	246'374.05	45'559.05	440.78	200'815.00
	Altre opere del genio civile	12'205'707.75	11'531'961.00	5.84	673'746.75
1403.000	Cari/Prodròr Sistemazione e gestione posteggi	200'981.70	229'693.70	-12.50	-28'712.00
1403.100	Acquedotto Anzonico	145'242.20	159'766.20	-9.09	-14'524.00
1403.101	Acquedotto Campello	127'164.75	148'358.75	-14.29	-21'194.00
1403.102	Acquedotto Chiggiozna	231'675.70	260'634.70	-11.11	-28'959.00
1403.103	Acquedotto Mairengo	158'940.55	211'920.55	-25.00	-52'980.00
1403.104	Acquedotto Osco	291'271.00	307'453.00	-5.26	-16'182.00
1403.105	Acquedotto Rossura/Molare	131'780.30	148'252.30	-11.11	-16'472.00
1403.106	Acquedotto Sobrio	75'041.40	112'562.40	-33.33	-37'521.00
1403.107	Anzonico, Sorgenti e Serbatoio Rongie	274'229.15	282'799.15	-3.03	-8'570.00
1403.108	Cavagnago, adduzione e serbatoio	201'830.80	207'597.80	-2.78	-5'767.00
1403.109	Chironico, sorgenti e adduzioni	122'491.35	126'319.35	-3.03	-3'828.00
1403.110	Chironico, acquedotto lotto 1A e 1B	203'516.70	209'876.70	-3.03	-6'360.00
1403.111	Campello, Cari strada cantonale - acquedotto	77'919.35	80'211.35	-2.86	-2'292.00
1403.112	Calpiogna, nuovo collegamento acquedotto Campello	10'040.30	10'354.30	-3.03	-314.00
1403.113	Chiggiozna, zona artigianale - acquedotto	9'972.20	10'234.20	-2.56	-262.00
1403.114	Osco, acquedotto anello Nord Vigerà	25'963.75	26'774.75	-3.03	-811.00
1403.115	Chironico, acquedotto lotto 2A e 2B	190'940.15	195'965.15	-2.56	-5'025.00
1403.116	Lavorgo, Sorgente Groggio	104'122.50	195'393.50	-46.71	-91'271.00
1403.117	Chiggiozna, lungo Ri Froda - acquedotto	11'401.35	11'747.35	-2.95	-346.00
1403.118	Tengia, acquedotto nucleo	21'186.30	21'828.30	-2.94	-642.00
1403.119	Molare, nuova tubazione collegamento Monti	19'199.30	19'781.30	-2.94	-582.00
1403.120	Campello, risanamento serbatoio	259'229.25	266'235.25	-2.63	-7'006.00
1403.121	Rossura, microcentrale con CEF Chinchengo	189'334.20	194'189.20	-2.50	-4'855.00
1403.122	Calonico, risanamento acquedotto tratta verso i Monti	14'948.00	15'375.00	-2.78	-427.00
1403.123	Cavagnago, risanamento acquedotto dietro Chiesa	60'818.85	62'462.85	-2.63	-1'644.00
1403.124	Lavorgo, lavori Nord in concomitanza CEF acquedotto	12'924.40	13'283.40	-2.70	-359.00
1403.125	Osco, risanamento acquedotto in Campiei	79'931.05	82'034.05	-2.56	-2'103.00
1403.126	Chironico e Nivo, risanamento acquedotto conc. con CEF	46'277.10	47'528.10	-2.63	-1'251.00
1403.127	Lavorgo, sost. tubazioni acqued. strada cantonale SUD	28'065.00	28'845.00	-2.70	-780.00
1403.128	Sobrio-Ronzano, risanamento acquedotto strada cant.	53'644.50	55'134.50	-2.70	-1'490.00
1403.129	Calonico, risanamento acquedotto strada cantonale	57'711.25	59'314.25	-2.70	-1'603.00
1403.130	Chironico Grumo, acquedotto lotto 3A e 3B	160'709.95	119'359.85	34.64	41'350.10
1403.131	Anzonico, risanamento acquedotto dietro ristorante	8'555.55	8'793.55	-2.71	-238.00



BILANCIO DI CHIUSURA AL 31-12-2023

COMUNE DI FAIDO	
Data	04-04-2024
Pagina	12


Conto	Descrizione	SALDO	Anno preced.	Var.%	Variaz. Netta
1403.132	Osc, sorgenti Fiöd	298'320.45	305'969.45	-2.50	-7'649.00
1403.133	Chiggiozna, risanamento acquedotto stradone	92'058.95	5'247.50	999.99	86'811.45
1403.134	Campello-Calpiogna nuovo collegamento acquedotto	11'158.85	11'158.85	0.00	0.00
1403.135	Molare, nuova condotta acquedotto nucleo	27'167.05	27'901.05	-2.63	-734.00
1403.136	Mairengo, risanamento sorgenti	17'044.35	17'044.35	0.00	0.00
1403.137	Campello nuove condotte causa danneggiamento nucleo	38'030.25	39'005.25	-2.50	-975.00
1403.138	Chironico, sostituzione vaso contro i colpi d'ariete	34'048.30	34'944.30	-2.56	-896.00
1403.139	Mairengo, condotta Raslina	62'761.50	22'475.25	179.25	40'286.25
1403.140	Chironico sorgenti manutenzione straordinaria	26'392.40	27'069.40	-2.50	-677.00
1403.141	Chironico-Nivo sostituzione condotta volante	39'770.15	0.00		39'770.15
1403.142	Acquedotto Faido	1'351'030.00	0.00		1'351'030.00
1403.200	Lavorgo Nord sistemazione canalizzazione	116'651.25	121'723.25	-4.17	-5'072.00
1403.201	Collettore consortile IDA	2'069'740.50	2'221'493.50	-6.83	-151'753.00
1403.202	Ripristino danni alluvionali	115'045.70	131'480.70	-12.50	-16'435.00
1403.203	Sostituzione canalizzazioni comunali Cavagnago	83'260.75	83'260.75	0.00	0.00
1403.204	Sostituzione canalizzazioni comunali Rossura	72'215.50	81'242.50	-11.11	-9'027.00
1403.205	Sostituzione canalizzazioni Lavoro Nord 2013	43'028.90	45'179.90	-4.76	-2'151.00
1403.206	Sostituzione canalizzazioni comunali Osco (Vigera)	335'370.80	347'781.80	-3.57	-12'411.00
1403.207	Sostituzione canalizzazioni Sobrio	334'448.30	367'893.30	-9.09	-33'445.00
1403.208	Sostituzione canalizzazioni Faido Stazione	175'631.00	182'136.00	-3.57	-6'505.00
1403.209	Attuazione PGS Chironico	9'682.35	18'150.80	-46.66	-8'468.45
1403.210	Attuazione PGS Chironico - lotto 2A e 2B	924'587.30	957'608.30	-3.45	-33'021.00
1403.211	Attuazione PGS Chironico - lotto 3A e 3B	638'251.65	652'354.10	-2.16	-14'102.45
1403.213	Sostituzione canalizzazioni Chinchengo	163'745.90	165'715.20	-1.19	-1'969.30
1403.900	Opere del genio civile diverse	1'519'205.70	1'735'045.70	-12.44	-2'15'840.00
	Immobili dei BA	5'159'176.33	5'266'684.33	-2.04	-107'508.00
1404.000	Costruzioni edili	86'183.95	86'183.95	0.00	0.00
1404.500	Sistemazione scuole Faido + palestra (messa in sicurezza antincendio)	295'818.40	305'679.40	-3.23	-9'861.00
1404.501	Sistemazione scuola infanzia Faido	235'779.50	243'638.50	-3.23	-7'859.00
1404.502	Copertura pista ghiaccio Faido	3'248'926.08	3'357'223.08	-3.23	-108'297.00
1404.503	Sistemazione salone multiuso Chironico	736'604.30	761'157.30	-3.23	-24'553.00
1404.504	Risanamento pavimenti e rivestimenti	140'450.45	145'132.45	-3.23	-4'682.00
1404.505	Nuovo impianto di attività sportivo-ricreative Faido	355'413.65	367'669.65	-3.33	-12'256.00
1404.509	Stabile Sostra Faido	60'000.00	0.00		60'000.00
	Boschi	69'515.30	87'810.95	-20.84	-18'295.65



BILANCIO DI CHIUSURA AL 31-12-2023

COMUNE DI FAIDO	
Data	04-04-2024
Pagina	13


Conto	Descrizione	S A L D O	Anno preced.	Var. %	Variaz. Netta
1405.000	Valorizzazione del bosco ricreativo e di svago Pineta	69'515.30	87'810.95	-20.84	-18'295.65
Beni mobili dei BA					
1406.100	Contatori acqua potabile	963'081.75	992'159.35	-2.93	-29'077.60
1406.300	Raccolta ed eliminazione rifiuti	486'719.75	524'159.75	-7.14	-37'440.00
1406.900	Beni mobili diversi	279'383.40	213'139.00	31.08	66'244.40
		196'978.60	254'860.60	-22.71	-57'882.00
Investimenti immateriali					
Altri investimenti in beni immateriali					
1429.000	Uscite di pianificazione	307'772.85	275'806.19	11.59	31'966.66
1429.001	Allestimento PGS Anzonico	307'772.85	275'806.19	11.59	31'966.66
1429.002	Allestimento PGS Campello	36'618.00	42'112.34	-13.05	-5'494.34
1429.005	Progettazione definitiva discarica Piottino	92'551.55	92'551.55	0.00	0.00
		89'486.50	89'486.50	0.00	0.00
		89'116.80	51'655.80	72.52	37'461.00
Partecipazioni, capitali sociali					
Partecipazione ad imprese pubbliche					
1454.000	Azioni IdroAnzonico	1'776'202.00	1'776'202.00	0.00	0.00
1454.001	Partecipazione Nuova Cari Società di Gestione Sagl	1'775'000.00	1'775'000.00	0.00	0.00
1454.002	Partecipazione Nuova Cari Impianti Turistici SA	49'000.00	49'000.00	0.00	0.00
		14'000.00	14'000.00	0.00	0.00
		1'712'000.00	1'712'000.00	0.00	0.00
Partecipazioni ad imprese private					
1455.000	Azioni HCAP	1'202.00	1'202.00	0.00	0.00
		1'202.00	1'202.00	0.00	0.00
Contributi per investimenti					
Contributi al Cantone					
1461.000	Partecipazione Cantone sistemazione strada Cari	1'473'234.70	1'529'941.40	-3.71	-56'706.70
		257'681.50	294'492.50	-12.50	-36'811.00
		257'681.50	294'492.50	-12.50	-36'811.00
Contributi a Comuni, Consorzi e altri enti locali					
1462.000	Contributi a enti e consorzi	1'155'965.75	1'176'273.45	-1.73	-20'307.70
1462.001	Partecipazione al Consorzio Depurazione Acque Biasca e Dintorni	70'608.45	141'217.45	-50.00	-70'609.00
		1'085'357.30	1'035'056.00	4.86	50'301.30
Contributi ad imprese private					
1465.000	Istituzioni private	59'587.45	59'175.45	0.70	412.00
		59'587.45	59'175.45	0.70	412.00



BILANCIO DI CHIUSURA AL 31-12-2023

COMUNE DI FAIDO	
Data	04-04-2024
Pagina	14


Conto	Descrizione	S A L D O	Anno preced.	Var.%	Variaz. Netta
PASSIVI		37'337'842.35	37'375'730.24	-0.10	-37'887.89
	Capitale di terzi	30'086'043.35	30'317'818.87	-0.76	-231'775.52
	Impegni correnti	1'636'823.11	1'589'385.98	2.98	47'437.13
	Impegni correnti da forniture o prestazioni di terzi	1'617'530.96	1'563'091.99	3.48	54'438.97
	2000.000 Creditori EED	638'420.00	536'889.65	18.91	101'530.35
	2000.001 Premi assicurazione infortuni e malattia	9'097.70	18'293.15	-50.27	-9'195.45
	2000.003 Creditori diversi	943'225.01	988'897.09	-4.62	-45'672.08
	2000.004 Creditori AVS-AD	17'936.25	18'363.10	-2.32	-426.85
	2000.006 Creditori diversi Acqua Potabile	7'060.10	0.00		7'060.10
	2000.008 Creditori imposte alla fonte	1'791.90	649.00	176.10	1'142.90
	Debiti per imposte	19'292.15	26'293.99	-26.63	-7'001.84
	2002.900 IVA a debito (dovuta) - Rifiuti	0.00	5.54	-100.00	-5.54
	2002.901 IVA a debito (dovuta) - canalizzazioni	19'292.15	26'288.45	-26.61	-6'996.30
	Impegni a breve termine	0.00	800'000.00	-100.00	-800'000.00
	Impegni verso intermediari finanziari	0.00	800'000.00	-100.00	-800'000.00
	2010.000 Banca Raiffeisen - scadenza 28.06.2023	0.00	400'000.00	-100.00	-400'000.00
	2010.001 Banca dello Stato - scadenza 02.05.2023	0.00	400'000.00	-100.00	-400'000.00
	Ratei e risconti passivi (RRP)	174'770.91	54'539.23	220.45	120'231.68
	RRP Spese del personale	153'045.05	33'093.10	362.47	119'951.95
	2040.000 Rate e Riscontri per stipendi	153'045.05	33'093.10	362.47	119'951.95
	Altre RRP del Conto economico	21'725.86	21'446.13	1.30	279.73
	2049.000 Ratei e risconti	21'725.86	21'446.13	1.30	279.73
	Accantonamenti a breve termine	45'793.65	327'933.35	-86.04	-282'139.70
	Accantonamenti a breve per processi	45'793.65	327'933.35	-86.04	-282'139.70
	2052.000 Controversia Garaventa AG - Nuova Cari Imp. T. SA	45'793.65	327'933.35	-86.04	-282'139.70
	Impegni a lungo termine	26'466'400.00	25'625'100.00	3.28	841'300.00
	Prestiti, Riconoscimenti di debito	26'210'000.00	25'270'000.00	3.72	940'000.00
	2064.001 Banca dello Stato - scadenza 08.01.2024	1'000'000.00	1'000'000.00	0.00	0.00
	2064.008 Banca Stato - finanziamento Cari - scadenza 17.02.2026	2'000'000.00	2'000'000.00	0.00	0.00
	2064.010 Banca dello Stato - prestito Nuova Cari - scadenza 21.09.2033	1'000'000.00	1'100'000.00	-9.09	-100'000.00
	2064.011 Banca Raiffeisen - scadenza 31.05.2027	1'200'000.00	1'200'000.00	0.00	0.00



BILANCIO DI CHIUSURA AL 31-12-2023

COMUNE DI FAIDO	
Data	04-04-2024
Pagina	15

Conto	Descrizione	S A L D O	Anno preced.	Var.%	Variaz. Netta
2064.012	Banca Raiffeisen - scadenza 31.05.2027	1'400'000.00	1'400'000.00	0.00	0.00
2064.013	Banca Stato - ex Consorzio IDA - scadenza 31.05.2029	3'000'000.00	3'000'000.00	0.00	0.00
2064.014	Postfinance - scadenza 29.03.2024	1'450'000.00	1'450'000.00	0.00	0.00
2064.016	Banca Stato - (riscatto linee) - scadenza 03.05.2026	1'710'000.00	1'900'000.00	-10.00	-190'000.00
2064.017	Banca dello Stato (scadenza 31.07.2024)	1'200'000.00	1'200'000.00	0.00	0.00
2064.018	Postfinance- prestito Valascia Immobiliare SA scadenza 15.04.2024	800'000.00	800'000.00	0.00	0.00
2064.019	Banca Stato - riscatto linee Sobrio (26.05.2026)	450'000.00	500'000.00	-10.00	-50'000.00
2064.020	Banca Stato (320'000) - scadenza 31.01.2023 acqua	0.00	320'000.00	-100.00	-320'000.00
2064.021	Banca Stato (300'000) - scadenza 30.10.2025 acqua	300'000.00	300'000.00	0.00	0.00
2064.022	Banca Stato (3'500'000) - scadenza 07.07.2026 acqua	3'500'000.00	3'500'000.00	0.00	0.00
2064.023	Banca Stato (500'000) - scadenza 20.06.2028 acqua	500'000.00	500'000.00	0.00	0.00
2064.024	Postfinance - scadenza 31.10.2024	2'300'000.00	2'300'000.00	0.00	0.00
2064.025	Postfinance - scadenza 30.07.2027	1'800'000.00	1'800'000.00	0.00	0.00
2064.026	Postfinance - scadenza 17.10.2025	1'000'000.00	1'000'000.00	0.00	0.00
2064.028	Banca Stato (1'600'000) - scadenza 06.10.2028 acqua	1'600'000.00	0.00	0.00	1'600'000.00
Altri impegni a lungo termine					
2069.000	Prestito LIM Cantone (Pista)	256'400.00	355'100.00	-27.79	-98'700.00
2069.001	Prestito LIM Confederazione (Nuovo Centro comunale)	26'000.00	38'000.00	-31.58	-12'000.00
2069.002	Prestito LIM Cantone (Nuovo Centro comunale)	50'600.00	58'900.00	-14.09	-8'300.00
2069.003	Prestito LIM TI Casa Alpina Cari	50'600.00	58'900.00	-14.09	-8'300.00
2069.004	Prestito LIM CH Casa Alpina Cari	10'000.00	14'500.00	-31.03	-4'500.00
2069.005	Prestito LIM CH IDA Faido e Dintorni	10'600.00	22'000.00	-51.82	-11'400.00
		108'600.00	162'800.00	-33.29	-54'200.00
Accantonamenti a lungo termine					
Accantonamenti a lungo termine del conto degli					
2088.000	Accantonamento manutenzione IDA Campello	650'271.00	650'271.00	0.00	0.00
2088.001	Contributo AlpTransit Sistemazione Piazza Franscini	110'271.00	110'271.00	0.00	0.00
2088.002	Accantonamento PGS Calonico	390'000.00	390'000.00	0.00	0.00
		150'000.00	150'000.00	0.00	0.00
Impegni verso finanziamenti speciali e legati					
Impegni verso finanziamenti speciali					
2090.000	Contributi sostitutivi per posteggi	1'111'984.68	1'270'589.31	-12.48	-158'604.63
2090.500	Contributi FER	817'838.93	977'111.58	-16.30	-159'272.65
		136'876.35	136'876.35	0.00	0.00
		680'962.58	840'235.23	-18.96	-159'272.65
Impegni verso legati e lasciti del capitale di terzi					
2092.000	Legati	294'145.75	293'477.73	0.23	668.02
		58'570.39	58'570.39	0.00	0.00



BILANCIO DI CHIUSURA AL 31-12-2023

COMUNE DI FAIDO	
Data	04-04-2024
Pagina	16

Conto	Descrizione	S A L D O	Anno preced.	Var.%	Variaz. Netta
2092.001	Accantonamento donazione Brugg	235'575.36	234'907.34	0.28	668.02
Capitale proprio		7'251'799.00	7'057'911.37	2.75	193'887.63
Fondi		115'910.70	-49'177.08	-335.70	165'087.78
Fondi del capitale proprio		115'910.70	-49'177.08	-335.70	165'087.78
2910.100	Approvvigionamento idrico (Acqua Potabile)	406'089.91	292'199.77	38.98	113'890.14
2910.300	Eliminazione dei rifiuti	-290'179.21	-341'376.85	-15.00	51'197.64
Eccedenze (+) / disavanzi (-) di bilancio		7'135'888.30	7'107'088.45	0.41	28'799.85
Risultato annuale		28'799.85	570'298.78	-94.95	-541'498.93
2990.000	Avanzo d'esercizio anno corrente	28'799.85	570'298.78	-94.95	-541'498.93
Risultati cumulati degli anni precedenti		7'107'088.45	6'536'789.67	8.72	570'298.78
2999.000	Avanzo d'esercizio anni precedenti	7'107'088.45	6'536'789.67	8.72	570'298.78