



Comune di **Faido**

# PREVISIONALE INTEGRATO

20  
25

---

**MESSAGGIO MUNICIPALE**  
**no. 13/2024**

---

Approvazione del Previsionale integrato di Faido  
per l'anno 2025

Approvato con ris. mun. no. 415/2024

del 29 ottobre 2024



Comune di **Faido**



## Sommario

<b>COMMENTO GENERALE</b> .....	<b>4</b>
<b>PROFILO DEL COMUNE</b> .....	<b>5</b>
CAPITALE ISTITUZIONALE .....	5
<b>PRESTAZIONI A FAVORE DELLA COMUNITÀ</b> .....	<b>7</b>
PRESTAZIONI COMUNALI PER GRADO DI AUTONOMIA.....	7
PRESTAZIONI COMUNALI PER PUBBLICO .....	7
01 BAMBINI.....	9
02 RAGAZZI .....	9
03 GIOVANI.....	10
04 ADULTI .....	10
05 ANZIANI .....	11
06 GRANDI ANZIANI.....	11
07 VILLEGGIANTI.....	12
08 AZIENDE DEL SETTORE PRIMARIO.....	12
09 AZIENDE DEL SETTORE SECONDARIO.....	13
10 AZIENDE DEL SETTORE TERZIARIO.....	13
POLITICHE COMUNALI PER DIMENSIONE DELLA QUALITÀ DI VITA.....	14
01 REDDITO.....	16
03 CONCILIABILITÀ LAVORO-VITA PRIVATA.....	19
04 SALUTE.....	22
05 AMBIENTE.....	32
06 RELAZIONI SOCIALI, CULTURA E TEMPO LIBERO .....	37
07 ISTRUZIONE.....	43
08 IMPEGNO CIVICO E ISTITUZIONI.....	47
09 SICUREZZA .....	53
10 MOBILITÀ.....	63
11 SITUAZIONE ABITATIVA.....	66
<b>PREVISIONALE DEGLI ORGANI OPERATIVI</b> .....	<b>68</b>
ORGANI OPERATIVI .....	68
<b>CONCLUSIONE</b> .....	<b>69</b>

## Allegati

- A. Matrice di lettura tra la classificazione prestazionale e quella istituzionale
- B. Tabelle di preventivo 2025



## COMMENTO GENERALE

Gentile Presidente del Consiglio Comunale,  
Signore e Signori Consiglieri Comunali,

di seguito vi presentiamo i conti preventivi 2025 dell'Amministrazione Comunale per la prima volta sotto forma di previsionale integrato.

Il previsionale integrato 2025 prevede un disavanzo d'esercizio di fr. 14'000.—, praticamente a pareggio. L'esecutivo ha valutato attentamente la possibilità di differenziare il moltiplicatore politico delle persone giuridiche e fisiche (art. 177 e 178 LOC) però alla fine si è deciso di proporre lo stesso moltiplicatore al 94%. Questo per motivi di natura finanziaria, oltre al risultato d'esercizio, ci preoccupa la mole di investimenti soprattutto in infrastrutture che dobbiamo ancora eseguire malgrado il capitale proprio sia solido e consolidato negli anni.

I maggiori costi da sopportare che immancabilmente ogni anno tendono a salire non ci permettono ad oggi di fare valutazioni abbastanza sicure sull'evoluzione delle nostre finanze. Quest'inverno sarà nostra premura allestire il piano finanziario onde capire meglio come gestire gli investimenti nel medio termine oltre a quelli già proposti per il 2025. Una delle note positive è senz'altro la tendenza dell'abbassamento dei tassi di interesse.

L'allestimento del preventivo 2025 ha richiesto anche uno sforzo maggiore sia per l'amministrazione sia per l'esecutivo in quanto l'approccio di analisi finanziaria è completamente diverso dall'esercizio svolto finora passando da una classificazione istituzionale classica ad una prestazionale. Sono stati definiti 68 prestazioni imputati a 7 Dicasteri e si ragiona sulla prestazione che viene erogata al cittadino.

Come potrete notare già nelle prime prestazioni (per esempio da 101 a 104), ci sono tutta una serie di costi generali (ossia non direttamente imputabili) che sono stati imputati alle principali prestazioni che svolgono i dipendenti dell'amministrazione generale.

A livello di organico dei dipendenti non si prevedono nuove assunzioni. I costi del personale restano quindi abbastanza contenuti (sotto il 30% dei costi totali).

**NB: rendiamo attenti che i dati di consuntivo 2023 ripresi nel presente previsionale divergono da quelli presentati nel rendiconto integrato. Vi sono delle differenze sia a livello di pubblici che di ricavi per gruppo prestazionale. In merito ai pubblici i calcoli sono stati rifatti tenendo conto dei grandi anziani e togliendo i giovani adulti, mentre i ricavi per gruppo prestazionale non contengono più la riventilazione delle imposte (che nel rendiconto integrato erano inserite sotto la voce ricavi generali non attribuibili direttamente).**



## PROFILO DEL COMUNE

### CAPITALE ISTITUZIONALE

#### I nostri obiettivi finanziari

Di seguito sono presentate delle informazioni utili alla comprensione e alla determinazione degli obiettivi finanziari fissati per il 2025. Le informazioni sono raggruppate in quattro categorie: gettito accertato, indicatori finanziari di consuntivo, risultanze e decisioni. Per ciascuna categoria è stato calcolato il tasso di crescita medio annuo – per periodi di tre anni – il quale permette di valutare l'andamento finanziario trascorso e di individuare le tendenze desiderabili dal Municipio per il 2025.

Gettito accertato	Tasso di crescita medio (%) periodo 2019-2021	Tendenza registrata
Gettito PF	0.85%	→
Gettito PG	-8.25%	↓
Gettito base	-0.11%	→

Indicatori di consuntivo	Tasso di crescita medio (%) periodo C2021-C2023	Tendenza registrata
Tasso di indebitamento netto (debito pubblico netto I / ricavi fiscali) x 100	4.20%	↑
Debito pubblico netto 1 pro capite (debito pubblico I / popolazione residente)	1.52%	↑
Quota di indebitamento lordo Debito lordo / Ricavi correnti	-1.19%	↓
Quota degli oneri finanziari Oneri finanziari / Ricavi correnti	0.35%	→
Quota delle spese per interessi (interessi netti / ricavi correnti) x 100	10.06%	↑
Grado di autofinanziamento (autofinanziamento / investimenti netti) x 100	-26.86%	↓
Quota di capitale proprio Capitale proprio / totale dei passivi	2.72%	↑
Quota degli investimenti Investimenti lordi / Uscite totali consolidate	24.88%	↑
Capacità di autofinanziamento Autofinanziamento / Ricavi correnti	-1.19%	↓

Risultanze		Tendenza registrata
Fabbisogno d'imposta	5'200'800	↑
Moltiplicatore aritmetico	85%	↑

Decisioni		Tendenza registrata
Moltiplicatore politico PF	94%	↓
Moltiplicatore politico PG	94%	↓



**Fabbisogno depurato:**

Fabbisogno di preventivo	SFr. 5'200'800.00
- imposta immobiliare comunale	SFr. 420'000.00
- imposta personale	SFr. 95'000.00
<b>Fabbisogno depurato</b>	<b>SFr. 4'685'800.00</b>

**Moltiplicatore aritmetico**

**(4'685'800.-- : 5'523'066.--) x 100 =**

**84.84%**

**Gettito cantonale base 2021**

Persone fisiche	SFr. 5'034'989.00
Persone giuridiche	SFr. 488'077.00
<b>totale</b>	<b>SFr. 5'523'066.00</b>



## PRESTAZIONI A FAVORE DELLA COMUNITÀ

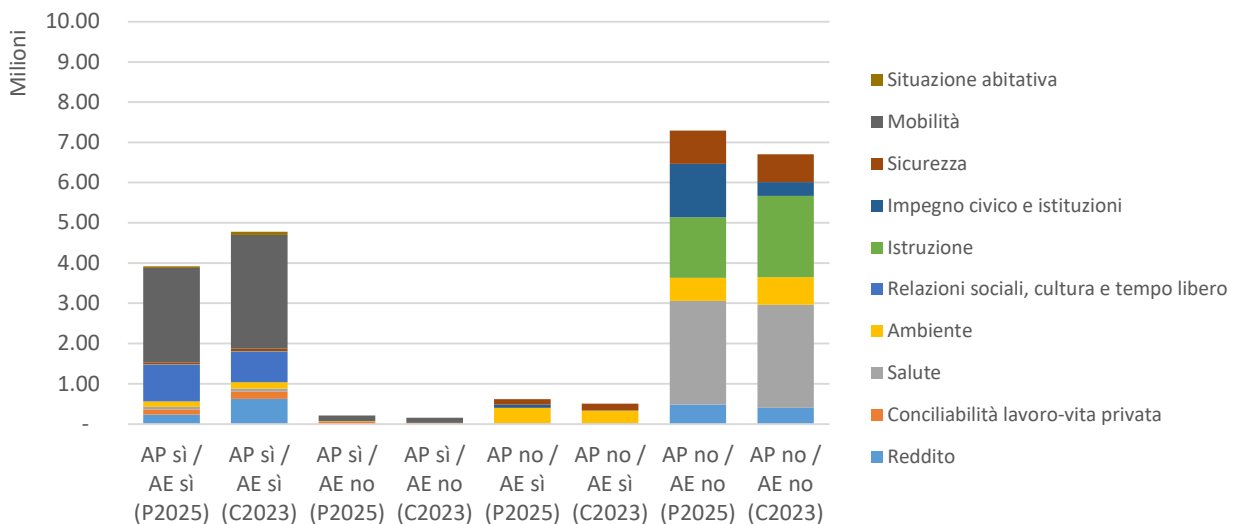
### PRESTAZIONI COMUNALI PER GRADO DI AUTONOMIA

Il Comune di Faido, come ogni altro Comune ticinese, gode di un'autonomia residua. Ciò significa che Legislativo ed Esecutivo, nei rispetti ambiti di competenza, non possono decidere autonomamente su qualsiasi tema.

In particolare viene fatta una distinzione tra autonomia politica (AP), che comporta la libertà di definire quali prestazioni erogare per rispondere ai bisogni delle persone fisiche (PF) e giuridiche (PG) che risiedono sul territorio comunale, e autonomia esecutiva (AE), relativa alla possibilità di determinarsi liberamente in merito al modo con cui erogare una prestazione.

Il grafico sottostante confronta il dettaglio del grado di autonomia tra i dati di preventivo 2025 e quelli di consuntivo 2023, in termini di spese nette per ambiti della qualità di vita. Le maggiori spese in cui non si gode né di AP né di AE sono legate all'istruzione e alla salute (comprensiva anche delle prestazioni di approvvigionamento idrico e di raccolta e smaltimento dei rifiuti e delle acque luride).

#### Ripartizione delle spese nette per grado di autonomia e dimensione della qualità di vita



### PRESTAZIONI COMUNALI PER PUBBLICO

#### I pubblici

I pubblici sono i destinatari potenziali delle politiche pubbliche comunali, essi sono suddivisi in persone fisiche (PF) e persone giuridiche (PG). Le PF comprendono i residenti e i villeggianti, inteso come proprietari di una residenza secondaria; per i residenti vi è un'ulteriore codificazione per fascia d'età. Le persone giuridiche (PG) sono invece distinte per settore economico (primario, secondario e terziario).

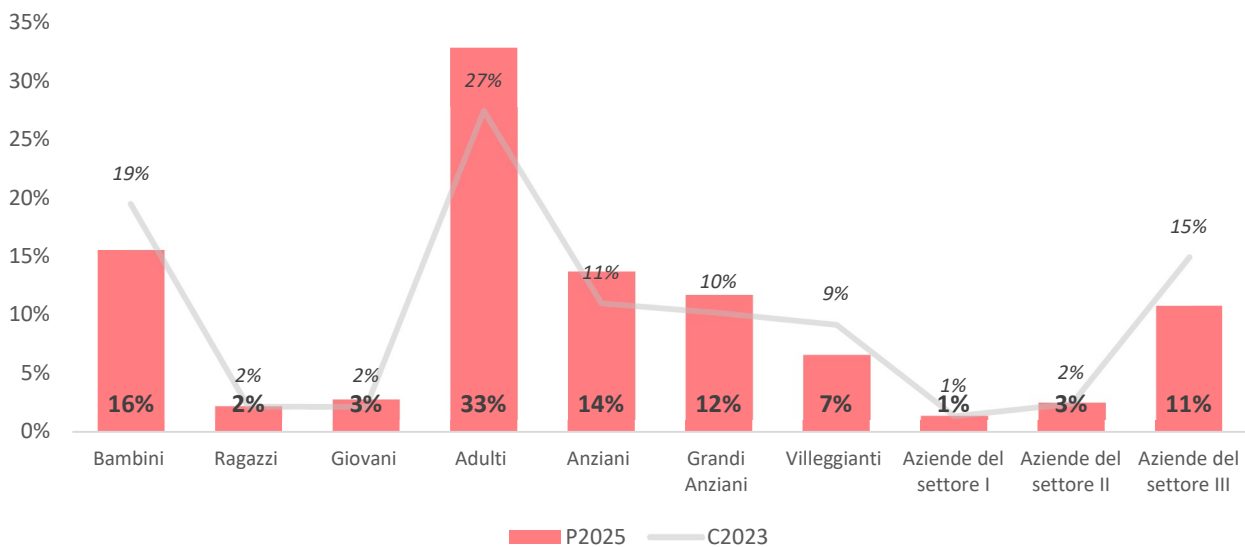
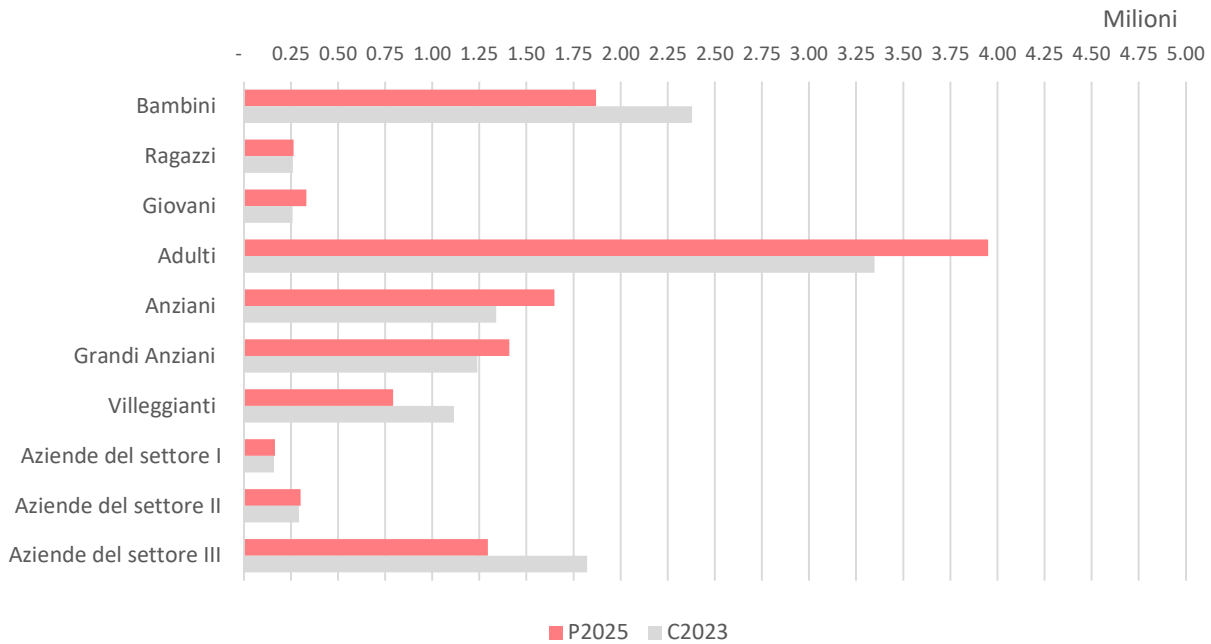
#### Metodi di calcolo

La maggior parte delle politiche pubbliche non sono destinate a una sola categoria di beneficiari, ma a più categorie o gruppi di individui in modo diretto o indiretto. Ai fini della rilevazione dei costi per pubblico, si procede all'identificazione, per ogni prestazione, unicamente dei destinatari diretti della stessa. In presenza di più beneficiari diretti i costi sono assegnati proporzionalmente alla popolazione residente per fasce di età. Il medesimo procedimento è stato applicato per i tre settori economici delle PG, utilizzando quale criterio di assegnazione dei costi il numero di aziende per singolo settore.



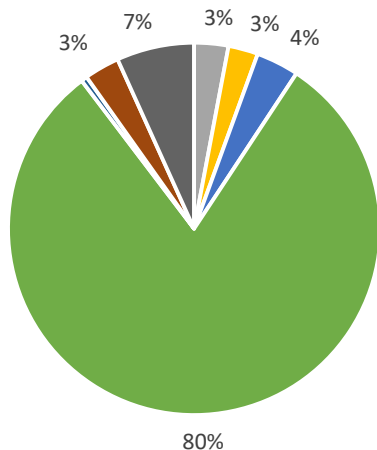
### Ripartizione delle spese nette per pubblico

Il 33% delle spese nette previste sono imputabili a prestazioni destinate potenzialmente agli adulti. Il secondo pubblico per incidenza potenziale è quello dei bambini con il 16% della spesa. Seguono gli anziani (14%), i grandi anziani (12%) e i villeggianti (7%). Per quanto riguarda le PG il Comune di Faido dedicherebbe potenzialmente l'11% delle spese alle aziende del terziario, 2% al secondario e l'1% a quelle del primario.

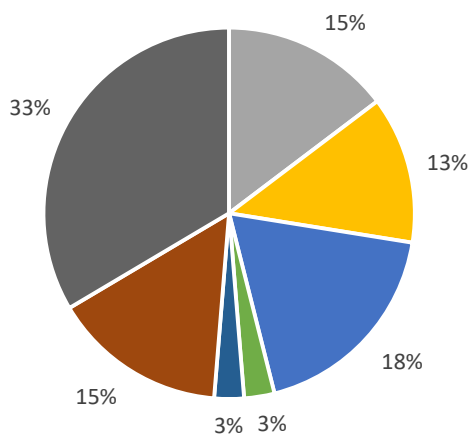


L'analisi della spesa netta di Faido prevista per pubblico potenziale evidenzia inoltre che per la fascia d'età dei bambini la dimensione della qualità di vita più significativa è quella dell'istruzione, mentre a partire dagli adulti fino agli anziani si impongono le spese per la mobilità e la salute. Tra le persone giuridiche spicca l'impegno che il Comune assume a favore della redditività delle aziende del terziario.





- 01 Reddito
- 03 Conciliabilità lavoro-vita privata
- 04 Salute
- 05 Ambiente
- 06 Relazioni sociali, cultura e tempo libero
- 07 Istruzione
- 08 Impegno civico e istituzioni
- 09 Sicurezza
- 10 Mobilità
- 11 Situazione abitativa



## 01 BAMBINI

Sono considerati bambini gli individui della fascia di età da 0 a 10 anni, che vivono in famiglia o in famiglie affidatarie.

Analizzando la ripartizione della spesa prevista per questo pubblico spicca, con l'80% del montante complessivo dedicato, l'impegno che la collettività assumerebbe a favore dell'istruzione. Seguono i costi per migliorare la qualità di vita sul fronte della mobilità (7%) e delle relazioni sociali (4%). Seguono i costi legati alle altre dimensioni della qualità di vita.

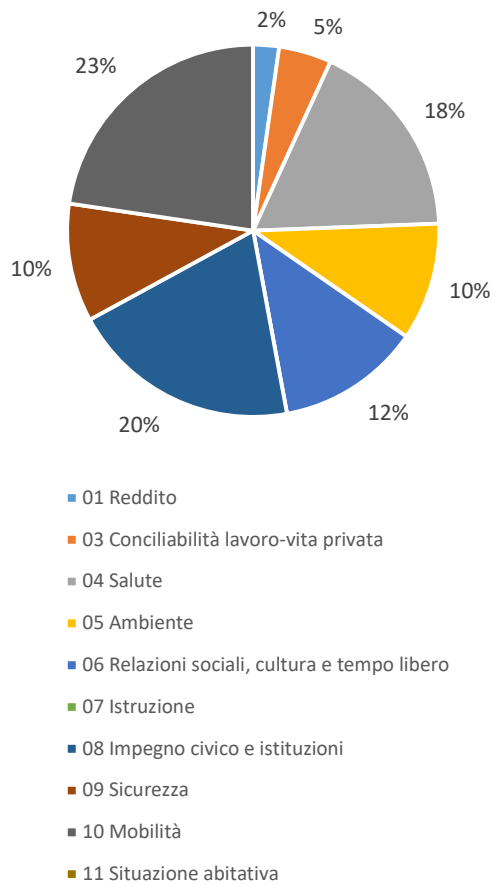
Faido nel 2025 prevede di spendere mediamente fr. 8'421.- per bambino.

## 02 RAGAZZI

Sono considerati ragazzi gli individui di età compresa tra gli 11 e i 17 anni, che vivono in famiglia, in strutture o in famiglie affidatarie.

Analizzando la ripartizione della spesa per questo pubblico di riferimento spicca il 33% dedicato alla mobilità. In questa fascia d'età l'istruzione (3%) non è più assicurata dal Comune, ma dal Cantone, per cui la spesa locale rispetto a questa dimensione della qualità di vita risulta assai contenuta. Si rivela per contro più significativo l'impegno che la collettività assumerebbe a favore delle loro qualità di vita dal punto di vista delle relazioni sociali, cultura e tempo libero (18%), della salute e della sicurezza (15%) e dell'ambiente (13%). Chiudono le spese previste sul fronte dell'impegno civico (3%).

Faido nel 2025 prevede di spendere mediamente fr. 1'697.- per ragazzo.

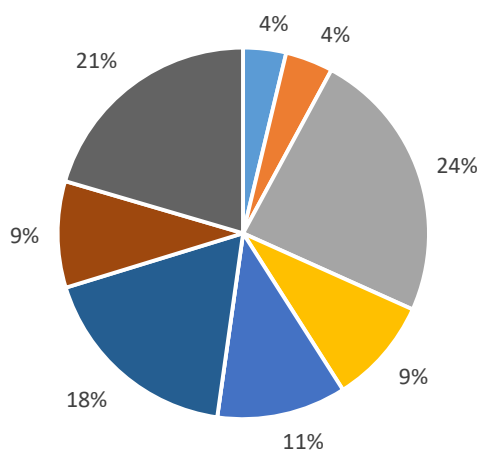


### 03 GIOVANI

Sono considerati giovani gli individui di età compresa tra i 18 e i 24 anni, che vivono da soli, in famiglia o in strutture. In alcuni casi possono avere figli a carico.

Analizzando la ripartizione della spesa per questo pubblico di riferimento spicca il 23% dedicato alla mobilità. Data l'età non vi è alcun impegno sul fronte dell'istruzione, piuttosto a carico di Cantone ed eventualmente Confederazione. Seguono per ordine di priorità l'impegno civico e istituzioni (20%), la salute (18%), le relazioni sociali (12%), l'ambiente e la sicurezza (10%). Chiudono le spese previste sul fronte della conciliabilità lavoro-vita privata (5%) e il reddito (2%).

Faido nel 2025 prevede di spendere mediamente fr. 2'512.- per giovane.

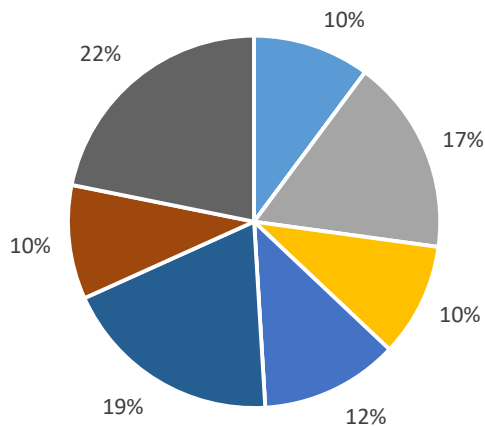


### 04 ADULTI

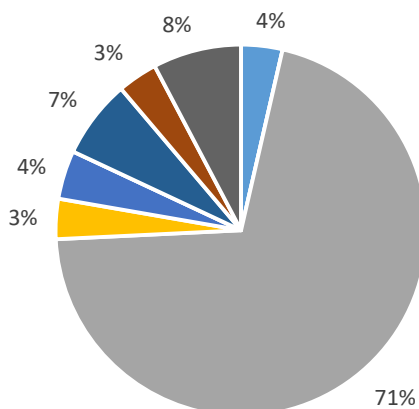
Sono considerati adulti gli individui di età compresa tra i 25 e i 64 anni, che vivono da soli, in famiglia o in strutture e che possono avere figli a carico.

Analizzando la ripartizione della spesa per questo pubblico di riferimento spicca il 24% dedicato alla salute. Seguono per ordine di priorità la mobilità (21%), l'impegno civico e istituzioni (18%), le relazioni sociali (11%), la sicurezza e l'ambiente (9%). Chiudono le spese previste sul fronte della conciliabilità lavoro-vita privata e del reddito (4%).

Faido nel 2025 prevede di spendere mediamente fr. 2'782.- per adulto.



- 01 Reddito
- 03 Conciliabilità lavoro-vita privata
- 04 Salute
- 05 Ambiente
- 06 Relazioni sociali, cultura e tempo libero
- 07 Istruzione
- 08 Impegno civico e istituzioni
- 09 Sicurezza
- 10 Mobilità
- 11 Situazione abitativa



## 05 ANZIANI

Sono considerati anziani gli individui con età compresa tra i 65 e gli 80 anni, che vivono da soli o in famiglia.

Analizzando la ripartizione della spesa prevista per questo pubblico di riferimento spiccano le percentuali della mobilità e dell'impegno civico, rispettivamente con il 22% e il 19%. Seguono per ordine di priorità la salute, al terzo posto, (17%) e le relazioni sociali al quarto con il 12%. Chiudono le spese previste sul fronte del reddito, dell'ambiente e della sicurezza col 10%.

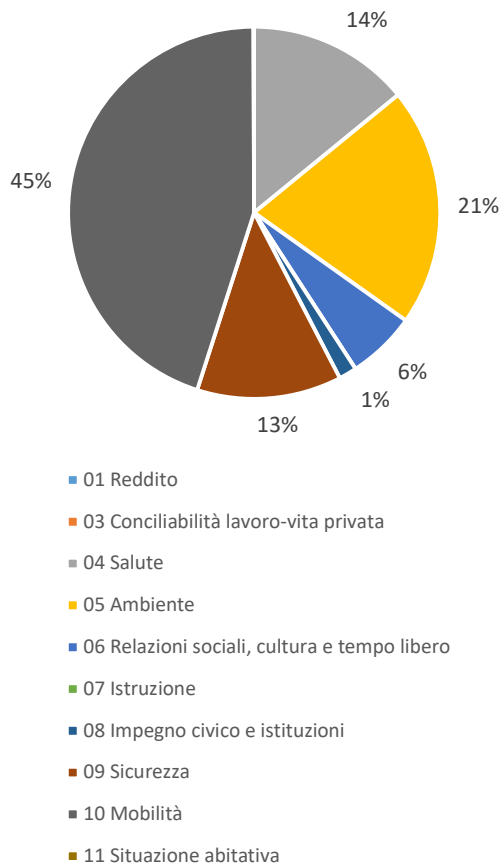
Faido nel 2025 prevede di spendere mediamente fr. 2'608.- per anziano.

## 06 GRANDI ANZIANI

Sono considerati grandi anziani gli individui con età superiore agli 80 anni, che vivono da soli, in famiglia o in strutture.

Analizzando la ripartizione della spesa prevista per questo pubblico di riferimento spicca il 71% dedicato alla salute. In ordine di priorità le altre dimensioni della qualità di vita: mobilità (8%), l'impegno civico e istituzioni (7%), reddito e relazioni sociali (4%) ed infine ambiente e sicurezza (3%).

Faido nel 2025 prevede di spendere mediamente fr. 7'378.- per grande anziano

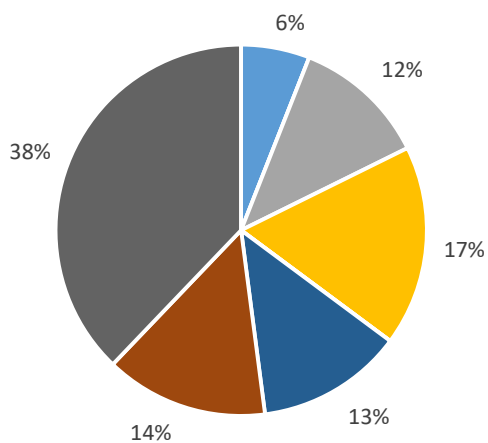


## 07 VILLEGGIANTI

Sono considerati villeggianti gli individui che non domiciliano nel Comune, ma che sono proprietari di case secondarie. Si ricorda a tal proposito che nel calcolo del loro numero si è deciso di dividere per 4 il numero delle case secondarie, tenuto conto che in essi si può vivere al massimo 3 mesi l'anno.

Analizzando la ripartizione della spesa prevista per questo pubblico di riferimento spicca il 45% dedicato alla mobilità. Seguono in ordine di priorità le altre dimensioni della qualità di vita: ambiente (21%), la salute (14%), la sicurezza (13%), le relazioni sociali (6%) e infine l'impegno civico e istituzioni (1%).

Faido nel 2025 prevede di spendere mediamente fr. 1'241.- per villeggiante.

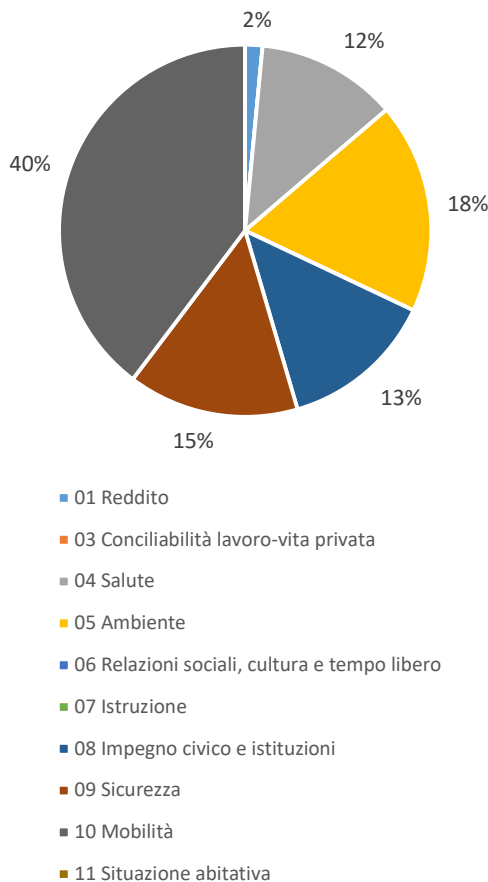


## 08 AZIENDE DEL SETTORE PRIMARIO

Appartengono al settore primario le aziende che estraggono o raccolgono risorse naturali direttamente dalla terra o dall'acqua. Include agricoltura, silvicoltura, pesca, estrazione mineraria e allevamento. Questo settore è fondamentale perché fornisce le materie prime essenziali per i settori secondario (industria) e terziario (servizi).

Analizzando la ripartizione della spesa prevista per questo pubblico di riferimento spicca il 38% della mobilità. Seguono per ordine di priorità l'ambiente (17%), la sicurezza (14%), l'impegno civico e istituzioni (13%), la salute (12%) e il reddito (6%).

Faido nel 2025 prevede di spendere mediamente fr. 1'475.- per addetto al settore primario.

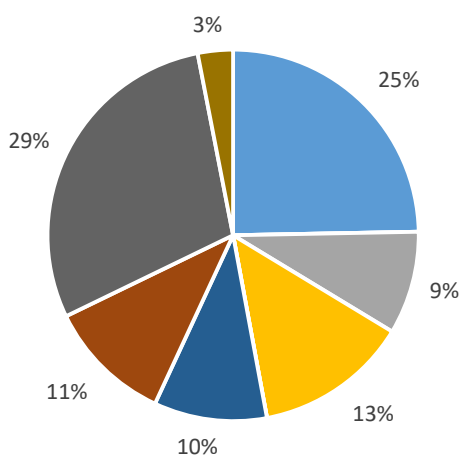


## 09 AZIENDE DEL SETTORE SECONDARIO

Appartengono al settore secondario le aziende che assicurano la trasformazione di materie prime in beni finiti o semilavorati. Include l'industria manifatturiera, la produzione industriale, la costruzione, la lavorazione e l'assemblaggio. Questo settore è fondamentale per lo sviluppo economico poiché aggiunge valore ai materiali di base forniti dal settore primario (agricoltura, estrazione).

Sulla falsa riga di quanto riscontrato per le aziende del settore primario, analizzando la ripartizione della spesa prevista a questo pubblico di riferimento spicca col 40% della spesa globale loro dedicata, l'impegno a favore della mobilità. Segue il sostegno della competitività di queste aziende sul fronte della qualità dell'ambiente (18%), della sicurezza (15%), dell'impegno civico e istituzioni (13%), della salute (12%) e infine del reddito (2%).

Faido nel 2025 prevede di spendere mediamente fr. 1'407.- per addetto al settore secondario



## 10 AZIENDE DEL SETTORE TERZIARIO

Appartengono al settore terziario le aziende che non producono beni materiali ma forniscono servizi ai consumatori e alle imprese. Questi servizi possono includere commercio, trasporti, comunicazioni, finanza, istruzione, sanità, turismo, intrattenimento e amministrazione pubblica. Il settore terziario è fondamentale per l'economia moderna, poiché supporta e facilita le attività dei settori primario (agricoltura, estrazione) e secondario (industria manifatturiera).

Analizzando la ripartizione della spesa prevista per questo pubblico di riferimento spiccano le percentuali della mobilità e del reddito, rispettivamente con il 29% e il 25%. Seguono per ordine di priorità l'ambiente (13%), la sicurezza (11%), l'impegno civico e istituzioni (10%), la salute (9%) ed infine la situazione abitativa (3%).

Faido nel 2025 prevede di spendere mediamente fr. 1'920.- per addetto al settore terziario.

**POLITICHE COMUNALI PER DIMENSIONE DELLA QUALITÀ DI VITA**

Il preventivo 2025 è presentato con un fabbisogno d'imposta di fr. 5'200'800.-. Si registra un disavanzo d'esercizio che ammonta a fr. -14'000.-.

CHF	P 2025	P 2024	C 2023	Δ in % P24-P25
<b>Ricavi</b>	<b>10'317'120.00</b>	<i>n/d</i>	<b>15'267'934.24</b>	<i>n/d</i>
<i>ricavi propri</i>	3'945'930.00	<i>n/d</i>	10'034'644.33	<i>n/d</i>
<i>ricavi finanziari</i>	343'280.00	<i>n/d</i>	312'333.76	<i>n/d</i>
<i>prelievi da fondi e finanz. speciali</i>	259'710.00	<i>n/d</i>	215'041.70	<i>n/d</i>
<i>ricavi da trasferimento</i>	5'768'200.00	<i>n/d</i>	4'705'914.45	<i>n/d</i>
<i>ricavi straordinari</i>	-	<i>n/d</i>	-	<i>n/d</i>
<b>Spese</b>	<b>-15'517'920.00</b>	<i>n/d</i>	<b>-15'692'554.01</b>	<i>n/d</i>
<i>spese proprie</i>	-9'201'890.00	<i>n/d</i>	-10'152'846.10	<i>n/d</i>
<i>spese finanziarie</i>	-331'990.00	<i>n/d</i>	-59'913.65	<i>n/d</i>
<i>attribuzioni a fondi e finanz. speciali</i>	-330'000.00	<i>n/d</i>	-165'087.78	<i>n/d</i>
<i>spese di trasferimento e riversamenti</i>	-5'654'040.00	<i>n/d</i>	-4'861'286.86	<i>n/d</i>
<i>spese straordinarie</i>	-	<i>n/d</i>	-	<i>n/d</i>
<b>Fabbisogno d'imposta</b>	<b>5'220'800.00</b>	<i>n/d</i>	-	<i>n/d</i>
<i>Gettito imp. comunale</i>	<i>5'186'800.00</i>	<i>n/d</i>	-	<i>n/d</i>
<b>Risultato d'esercizio</b>	<b>-14'000.00</b>	<i>n/d</i>	<b>28'799.85</b>	<i>n/d</i>
<i>entrate per investimento</i>	2'150'000.00	<i>n/d</i>	850'977.80	<i>n/d</i>
<i>uscite per investimento</i>	-5'768'200.00	<i>n/d</i>	-3'812'271.80	<i>n/d</i>
<b>Onere netto per investimenti</b>	<b>-3'618'200.00</b>	<i>n/d</i>	<b>-2'961'294.00</b>	<i>n/d</i>

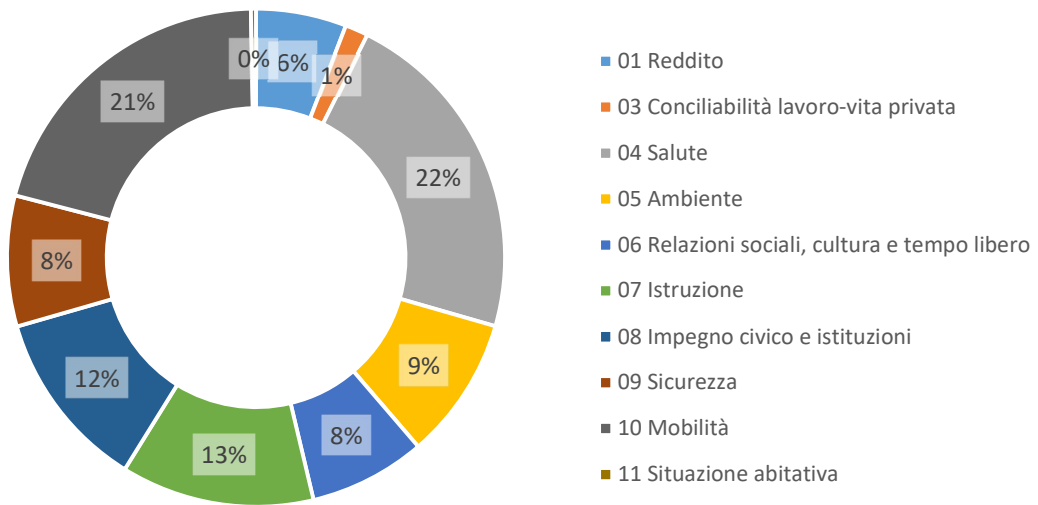
Dove i ricavi propri e le spese proprie si compongono delle seguenti voci del conto economico:

Ricavi propri		Spese proprie	
40	Ricavi fiscali	30	Spese per il personale
41	Regalie e concessioni	31	Spese per beni e servizi e altre spese d'esercizio
42	Tasse e retribuzioni	33	Ammortamenti di beni amministrativi
43	Ricavi diversi	39	Addebiti interni
49	Accrediti interni		

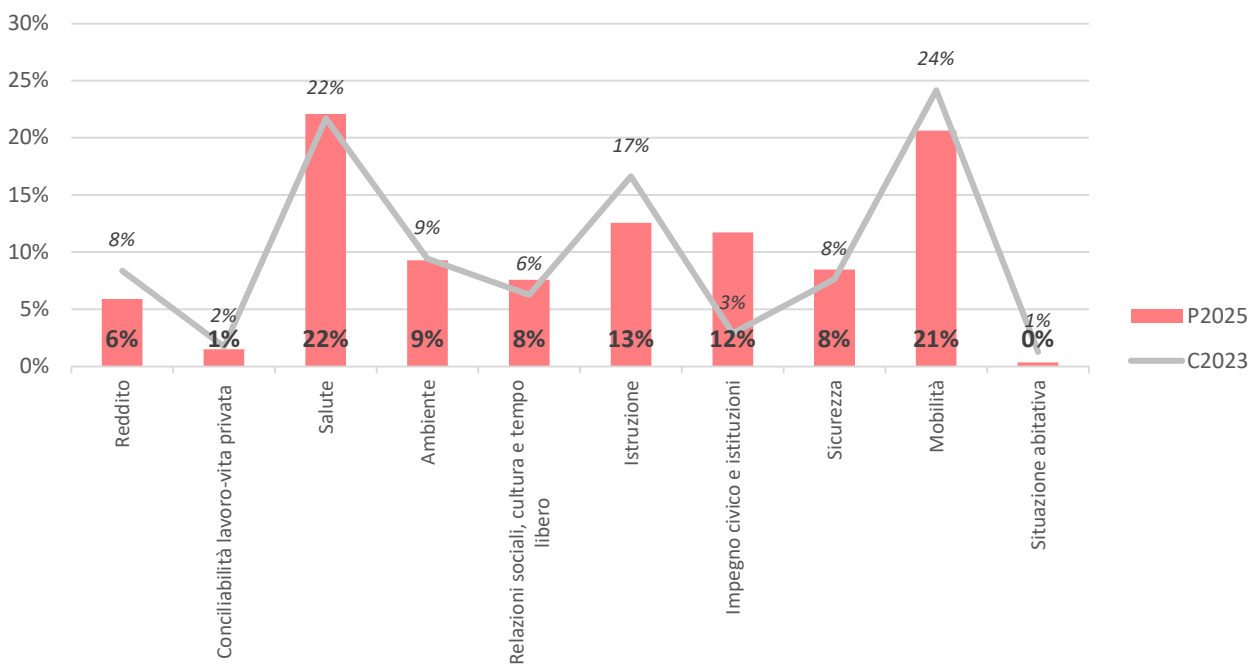
**Ripartizione delle spese per dimensione della qualità di vita**

L'analisi prestazionale della suddivisione delle spese nette previste per dimensione della qualità di vita evidenzia il futuro impegno del Comune a favore della salute (22%), in particolare alle cure stazionarie (case anziani). Segue la mobilità (21%), con particolare riferimento al traffico stradale privato lungo le strade comunali, e l'istruzione (13%), con gli ordini scolastici comunali.

Seguono aspetti legati all'impegno civico e istituzioni (12%), all'ambiente (9%), alla sicurezza e alle relazioni sociali (8%), al reddito (6%), con particolare riferimento al sostegno all'economia locale, ed infine alla conciliabilità lavoro-vita privata (1%) e della situazione abitativa (<1%).

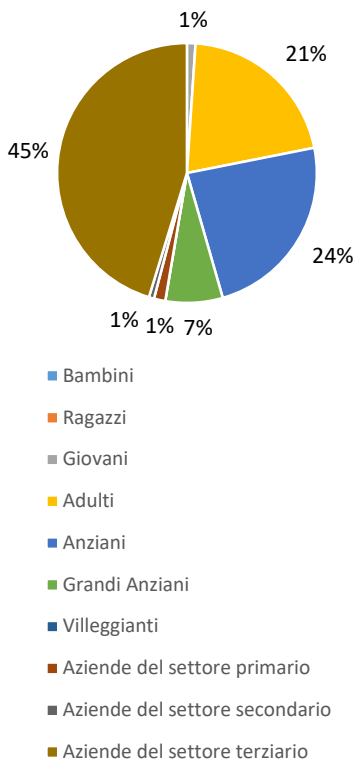


Il grafico sottostante confronta la suddivisione delle spese nette previste in termini di dimensione della qualità di vita tra i dati di preventivo 2025 e quelli di consuntivo 2023. Le maggiori spese in cui non si gode né di AP né di AE sono legate all'istruzione e alla salute.





**Pubblici**



**01 REDDITO**

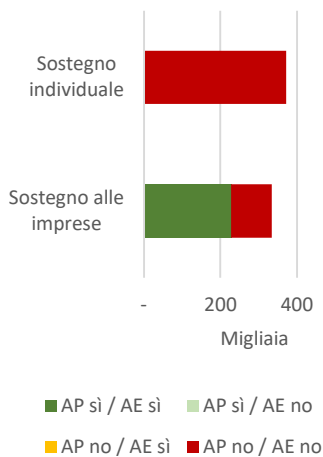
Per le persone fisiche la qualità di vita residenziale è data dalla possibilità di disporre di un reddito tale da permettere loro di soddisfare i bisogni fondamentali e i desideri dell'essere umano, mentre per le persone giuridiche è data dalla possibilità di assicurare un adeguato sviluppo aziendale. Le imposte prelevate sul reddito, se da un lato riducono lo spazio per le scelte individuali, dall'altro concorrono a definire la prosperità dell'intera comunità. Per le aziende la possibilità di beneficiare di un sostegno finanziario allo svolgimento delle proprie attività corrisponde a un fattore di attrattività del Comune.

Faido promuove questa dimensione della qualità di vita tramite un insieme di prestazioni raggruppate in 2 gruppi prestazionali:

- GP0101: SOSTEGNO INDIVIDUALE
- GP0103: SOSTEGNO ALLE IMPRESE

Un'analisi per gruppo prestazionale evidenzia che la quota parte delle prestazioni destinate alle persone giuridiche ammonta al 47%, di cui il 96% sarebbe destinato alle aziende del settore terziario, in particolare alla Nuova Carì Impianti Turistici SA. La quota parte delle prestazioni destinate alle persone fisiche si attesta invece al 53%, di cui il 24% agli anziani.

**Autonomia decisionale**



Per quanto riguarda l'autonomia comunale, relativamente al sostegno alle imprese, buona parte delle prestazioni erogate sono state decise autonomamente dal Comune (68%), mentre una parte minore è la risultante di un'imposizione derivante dalla partecipazione del Comune all'Ente regionale per lo sviluppo e all'Organizzazione turistica Bellinzona e Valli (32%). Diverso il discorso relativo alle prestazioni di sostegno individuale, dove la spesa risulta completamente condizionata, sia sul piano politico che amministrativo.

**PANORAMICA CONTO ECONOMICO E CONTO DEGLI INVESTIMENTI**

CHF	P 2025	P 2024	C 2023	Δ in % P24-P25
Ricavi	28'300	n/d	10'918	n/d
Spese	712'440	n/d	1'021'060	n/d
<b>Saldo</b>	<b>-684'140</b>	<b>n/d</b>	<b>-1'010'142</b>	<b>n/d</b>
<b>Investimenti netti</b>	<b>-</b>	<b>n/d</b>	<b>-</b>	<b>n/d</b>

**PROGETTI PRESTAZIONALI 2025**

Nel corso dell'anno per le PG vi è la modifica decisa in occasione del CC del 22.10.2024 (fusione Sagl-SA), per le PF non si prevede di condurre alcun progetto di sviluppo, revisione o eliminazione di una prestazione riconducibile a questa dimensione della qualità di vita.



**GP0101: SOSTEGNO INDIVIDUALE****CONTO ECONOMICO E CONTO DEGLI INVESTIMENTI**

CHF	P 2025	P 2024	C 2023	Δ in % 23-25
<b>Ricavi</b>	7'500.00	n/d	-	
<i>ricavi propri</i>	1'120.00	n/d	-	
<i>ricavi finanziari</i>	1'380.00	n/d	-	
<i>prelievi da fondi e finanz. speciali</i>	-	n/d	-	
<i>ricavi da trasferimento</i>	5'000.00	n/d	-	
<i>ricavi straordinari</i>	-	n/d	-	
<i>ricavi generali non attribuibili direttamente</i>	-	n/d	-	
<b>Spese</b>	-378'140.00	n/d	-297'740.65	27%
<i>spese proprie</i>	-63'410.00	n/d	-	
<i>spese finanziarie</i>	-8'880.00	n/d	-	
<i>attribuzioni a fondi e finanz. speciali</i>	-	n/d	-	
<i>spese di trasferimento e riversamenti<sup>2</sup></i>	-305'850.00	n/d	-297'740.65	3%
<i>spese straordinarie</i>	-	n/d	-	
<i>spese generali non attribuibili direttamente</i>	-	n/d	-	
<b>Saldo prestazionale</b>	-370'640.00	n/d	-297'740.65	24%
<i>entrate per investimento</i>	-	n/d	-	
<i>uscite per investimento</i>	-	n/d	-	
<b>Investimento netto</b>	-	n/d	-	

**PRESTAZIONI PREVISTE DAL COMUNE**

	<i>Descrittivo</i>
Contributo assistenziale ordinario	Le prestazioni assistenziali si suddividono in tre categorie che sono: i provvedimenti preventivi cantonali, le prestazioni assistenziali (ordinarie e speciali) e le misure d'inserimento sociale e professionale.
Contributo complementare AVS	Le PC sono accordate da Confederazione e Cantoni per garantire il fabbisogno esistenziale alle persone che beneficiano di una rendita AVS che non sono in grado di provvedere autonomamente al proprio sostentamento.
Contributo complementare AI	Le PC sono accordate da Confederazione e Cantoni per garantire il fabbisogno esistenziale alle persone che beneficiano di una rendita AI e che non sono in grado di provvedere autonomamente al proprio sostentamento.

**COMMENTO**

	<i>Commento</i>
Contributo complementare AVS	Costi basati sul gettito cantonale base 2022 (previsione)
Contributo complementare AI	Costi basati sul gettito cantonale base 2022 (previsione)

**GP0103: SOSTEGNO ALLE IMPRESE****CONTO ECONOMICO E CONTO DEGLI INVESTIMENTI**

CHF	P 2025	P 2024	C 2023	Δ in % 23-25
<b>Ricavi</b>	20'800.00	n/d	10'917.50	91%
<i>ricavi propri</i>	-	n/d	-	
<i>ricavi finanziari</i>	20'800.00	n/d	10'917.50	91%
<i>prelievi da fondi e finanz. speciali</i>	-	n/d	-	
<i>ricavi da trasferimento</i>	-	n/d	-	
<i>ricavi straordinari</i>	-	n/d	-	
<i>ricavi generali non attribuibili direttamente</i>	-	n/d	-	
<b>Spese</b>	-334'300.00	n/d	-723'318.93	-54%
<i>spese proprie</i>	-	n/d	-	
<i>spese finanziarie</i>	-20'800.00	n/d	-	
<i>attribuzioni a fondi e finanz. speciali</i>	-	n/d	-	
<i>spese di trasferimento e riversamenti<sup>2</sup></i>	-313'500.00	n/d	-723'318.93	-57%
<i>spese straordinarie</i>	-	n/d	-	
<i>spese generali non attribuibili direttamente</i>	-	n/d	-	
<b>Saldo prestazionale</b>	-313'500.00	n/d	-712'401.43	-56%
<i>entrate per investimento</i>	-	n/d	-	
<i>uscite per investimento</i>	-	n/d	-	
<b>Investimento netto</b>	-	n/d	-	

**PRESTAZIONI PREVISTE DAL COMUNE**

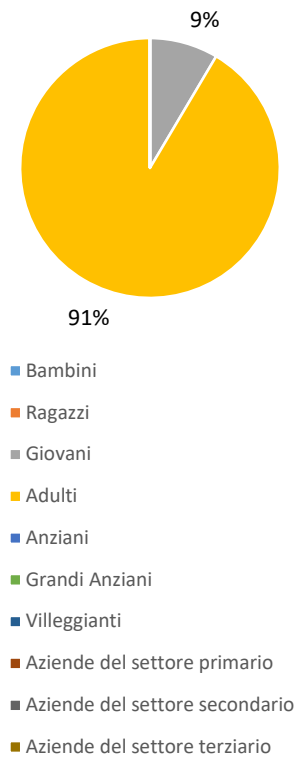
	<i>Descrittivo</i>
Misure di sostegno all'agricoltura	Misure di carattere locale a sostegno del settore agricolo
Contributo all'ERS	Contributo comunale all'Ente regionale per lo sviluppo del Bellinzonese e Valli (ERS-BV)
Contributo all'OTR	Contributo comunale all'Organizzazione Turistica Regionale Bellinzonese e Alto Ticino (OTRBAT)
Misure di sostegno al turismo	Contributi a carattere locale a sostegno di attività e aziende locali attive nel settore turistico

**COMMENTO**

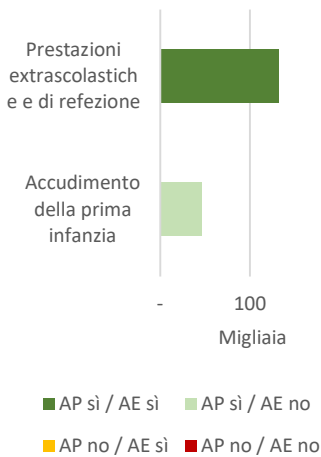
	<i>Commento</i>
Contributo all'OTR	Figura un aumento dell'1% riferito ad un ricalcolo della ripartizione dei costi per le Tre Valli. Questo aumento dovrebbe venir compensato con maggiori investimenti da parte di OTR sul nostro territorio.
Misure di sostegno al turismo	Si riferisce al nuovo contributo come previsto da MM no. 11/2024 relativo alla fusione delle due società.



**Publicci**



**Autonomia comunale**



**03 CONCILIABILITA LAVORO-VITA PRIVATA**

Per le persone fisiche la qualità di vita residenziale dipende dalla possibilità di trovare un equilibrio tra lavoro e vita privata nella misura in cui vi è un'offerta che lo permette. Per le aziende, la possibilità per i propri dipendenti di trovare sul territorio delle soluzioni di conciliabilità lavoro-vita privata consiste in un fattore di attrattività del Comune.

Faido promuove questa dimensione della qualità di vita tramite un insieme di prestazioni raggruppate in 2 gruppi prestazionali:

- GP0301: ACCUDIMENTO DELLA PRIMA INFANZIA
- GP0302: PRESTAZIONI EXTRASCOLASTICHE E DI REFEZIONE

L'analisi per gruppo prestazionale evidenzia una previsione di spesa maggiore per le prestazioni extrascolastiche e di refezione rispetto alle prestazioni di accudimento. Prestazioni destinate ai pubblici con lattanti e bambini di prima infanzia.

Per quanto riguarda l'autonomia comunale le prestazioni erogate sono state decise autonomamente dal Comune.

**PANORAMICA CONTO ECONOMICO E CONTO DEGLI INVESTIMENTI**

CHF	P 2025	P 2024	C 2023	Δ in % P24-P25
<i>Ricavi</i>	60'000	n/d	190'331	n/d
<i>Spese</i>	229'000	n/d	246'021	n/d
<b>Saldo</b>	<b>-169'000</b>	<b>n/d</b>	<b>-55'690</b>	<b>n/d</b>
<b>Investimenti netti</b>	<b>-</b>	<b>n/d</b>	<b>-</b>	<b>n/d</b>

**PROGETTI PRESTAZIONALI 2025**

Nel corso dell'anno non si prevede di condurre alcun progetto di sviluppo, revisione o eliminazione di una prestazione riconducibile a questa dimensione della qualità di vita.

**GP0301: ACCUDIMENTO DELLA PRIMA INFANZIA****CONTO ECONOMICO E CONTO DEGLI INVESTIMENTI**

CHF	P 2025	P 2024	C 2023	Δ in % 23-25
<b>Ricavi</b>	12'000.00	n/d	-	
<i>ricavi propri</i>	12'000.00	n/d	-	
<i>ricavi finanziari</i>	-	n/d	-	
<i>prelievi da fondi e finanz. speciali</i>	-	n/d	-	
<i>ricavi da trasferimento</i>	-	n/d	-	
<i>ricavi straordinari</i>	-	n/d	-	
<i>ricavi generali non attribuibili direttamente</i>	-	n/d	-	
<b>Spese</b>	-58'600.00	n/d	-22'340.00	162%
<i>spese proprie</i>	-34'600.00	n/d	-	
<i>spese finanziarie</i>	-	n/d	-	
<i>attribuzioni a fondi e finanz. speciali</i>	-	n/d	-	
<i>spese di trasferimento e riversamenti<sup>2</sup></i>	-24'000.00	n/d	-22'340.00	7%
<i>spese straordinarie</i>	-	n/d	-	
<i>spese generali non attribuibili direttamente</i>	-	n/d	-	
<b>Saldo prestazionale</b>	-46'600.00	n/d	-22'340.00	109%
<i>entrate per investimento</i>	-	n/d	-	
<i>uscite per investimento</i>	-	n/d	-	
<b>Investimento netto</b>	-	n/d	-	

**PRESTAZIONI PREVISTE DAL COMUNE**

	<i>Descrittivo</i>
Accudimento in strutture per la prima infanzia (asili nido e/o famiglie diurne)	Strutture che offrono un'accoglienza collettiva diurna complementare alla famiglia. L'offerta è rivolta a coloro che hanno esigenze di conciliabilità famiglia e lavoro/formazione o con necessità di carattere sociale. Nel caso degli asili nido il Comune può gestire direttamente la struttura o delegare tale compito ad un Ente privato senza scopo di lucro, accordandosi con esso sul tipo di collaborazione. In alternativa il Comune può versare dei contributi comunali a strutture private già esistenti e/o prevedere degli aiuti diretti alle famiglie per contenere il costo della retta mensile.

**COMMENTO**

	<i>Commento</i>
Accudimento in strutture per la prima infanzia (asili nido e/o famiglie diurne)	Per una migliore lettura abbiamo separato e qui indicato i costi principali inerenti l'asilo nido.

**GP0302: PRESTAZIONI EXTRASCOLASTICHE E DI REFEZIONE****CONTO ECONOMICO E CONTO DEGLI INVESTIMENTI**

CHF	P 2025	P 2024	C 2023	Δ in % 23-25
<b>Ricavi</b>	48'000.00	n/d	49'318.06	-3%
<i>ricavi propri</i>	48'000.00	n/d	38'509.00	25%
<i>ricavi finanziari</i>	-	n/d	-	
<i>prelievi da fondi e finanz. speciali</i>	-	n/d	-	
<i>ricavi da trasferimento</i>	-	n/d	-	
<i>ricavi straordinari</i>	-	n/d	-	
<i>ricavi generali non attribuibili direttamente</i>	-	n/d	10'809.06	-100%
<b>Spese</b>	-170'400.00	n/d	-223'619.18	-24%
<i>spese proprie</i>	-170'400.00	n/d	-179'092.25	-5%
<i>spese finanziarie</i>	-	n/d	-	
<i>attribuzioni a fondi e finanz. speciali</i>	-	n/d	-	
<i>spese di trasferimento e rversamenti<sup>2</sup></i>	-	n/d	-	
<i>spese straordinarie</i>	-	n/d	-	
<i>spese generali non attribuibili direttamente</i>	-	n/d	-44'526.93	-100%
<b>Saldo prestazionale</b>	-122'400.00	n/d	-174'301.12	-30%
<i>entrate per investimento</i>	-	n/d	-	
<i>uscite per investimento</i>	-	n/d	-	
<b>Investimento netto</b>	-	n/d	-	

**PRESTAZIONI PREVISTE DAL COMUNE**

	<i>Descrittivo</i>
Attività extrascolastiche	Contributi comunali per attività extrascolastiche rivolte ai bambini che frequentano la scuola dell'obbligo. Sono considerate tali le strutture che offrono un'accoglienza diurna di fuori dell'orario scolastico, prima dell'inizio delle lezioni, mezzogiorno (mensa) e al termine delle lezioni, e durante le vacanze scolastiche.

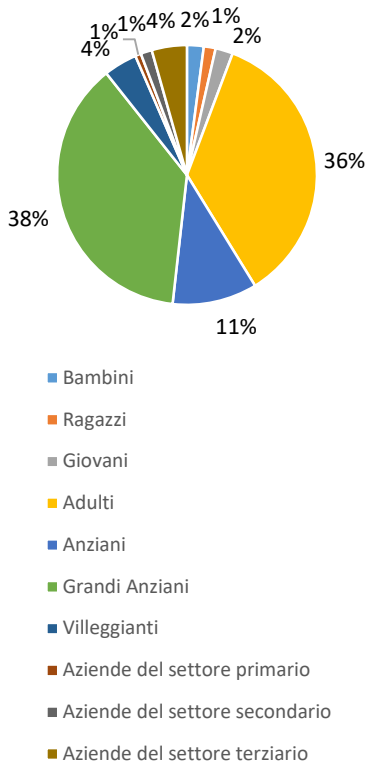
**COMMENTO**

	<i>Commento</i>
Attività extrascolastiche	La cuoca fa parte dell'organico dell'Ente autonomo e quindi i costi di stipendio sono registrati nell'Ente.



## 04 SALUTE

### Publicci



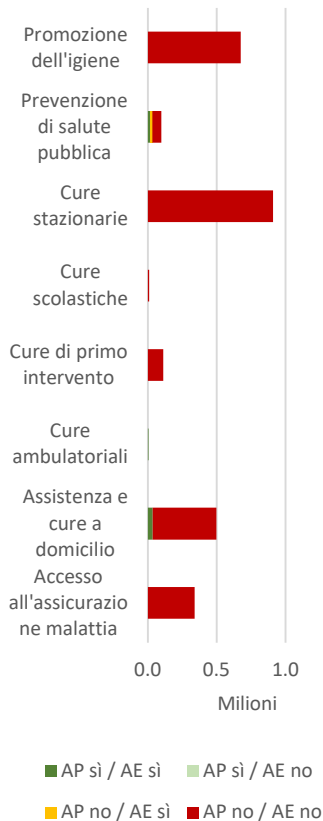
Per le persone fisiche la qualità di vita residenziale dipende dalla capacità di disporre di un capitale salute adeguato, tale da permettere di partecipare in maniera attiva alla vita sociale e al mercato del lavoro. Sulla salute incidono vari fattori, tra cui un rapporto equilibrato tra lavoro e vita privata e un'elevata qualità dell'ambiente. Questa dimensione della qualità di vita non ha rilevanza per l'attrattività del Comune per le aziende.

Faido promuove questa dimensione della qualità di vita tramite un insieme di prestazioni raggruppate in 8 gruppi prestazionali:

- GP0401: ACCESSO ALL'ASSICURAZIONE MALATTIA
- GP0402: CURE AMBUNATORIALI
- GP0403: CURE SCOLASTICHE
- GP0404: ASSISTENZA E CURE A DOMICILIO
- GP0405: CURE DI PRIMO INTERVENTO
- GP0406: CURE STAZIONARIE
- GP0407: PROMOZIONE DELL'IGIENE
- GP0408: PREVENZIONE DI SALUTE PUBBLICA

La spesa netta prevista nella dimensione della salute è da ricondurre sostanzialmente a quattro gruppi prestazionali: le cure stazionarie (34%), la promozione dell'igiene (25%), a causa delle spese nella raccolta e smaltimento delle acque luride, l'assistenza e cure a domicilio (19%), e infine l'accesso all'assicurazione malattia (13%). Queste prestazioni sono prevalentemente destinate agli anziani e grandi anziani (insieme 37%) e agli adulti (34%)

### Autonomia comunale



Per quanto riguarda l'autonomia comunale buona parte delle prestazioni erogate non sono decise autonomamente dal Comune.

### PANORAMICA CONTO ECONOMICO E CONTO DEGLI INVESTIMENTI

CHF	P 2025	P 2024	C 2023	Δ in % P24-P25
Ricavi	1'831'820	n/d	2'131'063	n/d
Spese	4'382'090	n/d	4'381'141	n/d
<b>Saldo</b>	<b>-2'550'270</b>	<b>n/d</b>	<b>-2'250'078</b>	<b>n/d</b>
<b>Investimenti netti</b>	<b>-1'848'200</b>	<b>n/d</b>	<b>-1'620'750</b>	<b>n/d</b>

### PROGETTI PRESTAZIONALI 2025

Nel corso dell'anno non si prevede di condurre alcun progetto di sviluppo, revisione o eliminazione di una prestazione riconducibile a questa dimensione della qualità di vita.

**GP0401: ACCESSO ALL'ASSICURAZIONE MALATTIA**

## CONTO ECONOMICO E CONTO DEGLI INVESTIMENTI

CHF	P 2025	P 2024	C 2023	Δ in % 23-25
<b>Ricavi</b>	-	n/d	-	
<i>ricavi propri</i>	-	n/d	-	
<i>ricavi finanziari</i>	-	n/d	-	
<i>prelievi da fondi e finanz. speciali</i>	-	n/d	-	
<i>ricavi da trasferimento</i>	-	n/d	-	
<i>ricavi straordinari</i>	-	n/d	-	
<i>ricavi generali non attribuibili direttamente</i>	-	n/d	-	
<b>Spese</b>	-341'000.00	n/d	-333'483.35	2%
<i>spese proprie</i>	-	n/d	-	
<i>spese finanziarie</i>	-	n/d	-	
<i>attribuzioni a fondi e finanz. speciali</i>	-	n/d	-	
<i>spese di trasferimento e riversamenti<sup>2</sup></i>	-341'000.00	n/d	-333'483.35	2%
<i>spese straordinarie</i>	-	n/d	-	
<i>spese generali non attribuibili direttamente</i>	-	n/d	-	
<b>Saldo prestazionale</b>	-341'000.00	n/d	-333'483.35	2%
<i>entrate per investimento</i>	-	n/d	-	
<i>uscite per investimento</i>	-	n/d	-	
<b>Investimento netto</b>	-	n/d	-	

## PRESTAZIONI PREVISTE DAL COMUNE

	<i>Descrittivo</i>
Contributi per i costi dei premi e per i morosi	Partecipazione comunale al finanziamento dei "sussidi di cassa malati" (RIPAM) riconosciuti ed erogati dal Cantone per ridurre il costo del premio di cassa malati (assicurazione di base) alle persone con difficoltà economica. Nel computo dei costi, sono aggiunti anche i costi per debitori morosi LAMal.

## COMMENTO

	<i>Commento</i>
Contributi per i costi dei premi e per i morosi	Costi basati sul gettito cantonale base 2022 (previsione)

**GP0402: CURE AMBULATORIALI****CONTO ECONOMICO E CONTO DEGLI INVESTIMENTI**

CHF	P 2025	P 2024	C 2023	Δ in % 23-25
<b>Ricavi</b>	-	n/d	461.32	-100%
<i>ricavi propri</i>	-	n/d	-	
<i>ricavi finanziari</i>	-	n/d	-	
<i>prelievi da fondi e finanz. speciali</i>	-	n/d	-	
<i>ricavi da trasferimento</i>	-	n/d	-	
<i>ricavi straordinari</i>	-	n/d	-	
<i>ricavi generali non attribuibili direttamente</i>	-	n/d	461.32	-100%
<b>Spese</b>	-6'000.00	n/d	-7'491.75	-20%
<i>spese proprie</i>	-6'000.00	n/d	-6'000.00	0%
<i>spese finanziarie</i>	-	n/d	-	
<i>attribuzioni a fondi e finanz. speciali</i>	-	n/d	-	
<i>spese di trasferimento e riversamenti<sup>2</sup></i>	-	n/d	-	
<i>spese straordinarie</i>	-	n/d	-	
<i>spese generali non attribuibili direttamente</i>	-	n/d	-1'491.75	-100%
<b>Saldo prestazionale</b>	-6'000.00	n/d	-7'030.43	-15%
<i>entrate per investimento</i>	-	n/d	-	
<i>uscite per investimento</i>	-	n/d	-	
<b>Investimento netto</b>	-	n/d	-	

**PRESTAZIONI PREVISTE DAL COMUNE**

	<i>Descrittivo</i>
Misure di sostegno per studi medici	Contributi versati nell'ambito della convenzione sottoscritta per garantire il servizio medico secondo la Legge sul servizio medico nelle zone di montagna.

**COMMENTO**

Nulla da segnalare.



**GP0403: CURE SCOLASTICHE****CONTO ECONOMICO E CONTO DEGLI INVESTIMENTI**

CHF	P 2025	P 2024	C 2023	Δ in % 23-25
<b>Ricavi</b>	4'000.00	n/d	3'079.55	30%
<i>ricavi propri</i>	4'000.00	n/d	3'079.55	30%
<i>ricavi finanziari</i>	-	n/d	-	
<i>prelievi da fondi e finanz. speciali</i>	-	n/d	-	
<i>ricavi da trasferimento</i>	-	n/d	-	
<i>ricavi straordinari</i>	-	n/d	-	
<i>ricavi generali non attribuibili direttamente</i>	-	n/d	-	
<b>Spese</b>	-14'700.00	n/d	-13'856.50	6%
<i>spese proprie</i>	-	n/d	-	
<i>spese finanziarie</i>	-	n/d	-	
<i>attribuzioni a fondi e finanz. speciali</i>	-	n/d	-	
<i>spese di trasferimento e riversamenti<sup>2</sup></i>	-14'700.00	n/d	-13'856.50	6%
<i>spese straordinarie</i>	-	n/d	-	
<i>spese generali non attribuibili direttamente</i>	-	n/d	-	
<b>Saldo prestazionale</b>	-10'700.00	n/d	-10'776.95	-1%
<i>entrate per investimento</i>	-	n/d	-	
<i>uscite per investimento</i>	-	n/d	-	
<b>Investimento netto</b>	-	n/d	-	

**PRESTAZIONI PREVISTE DAL COMUNE**

	<i>Descrittivo</i>
Cure dentarie e medico scolastiche	Partecipazione ai costi per le cure dentarie erogate nel contesto del Servizio dentario scolastico rivolto agli allievi delle scuole elementari e delle scuole medie. Il Servizio è organizzato dall'autorità cantonale con la collaborazione dell'Ordine dei medici dentisti del Cantone Ticino.

**COMMENTO**

Nulla da segnalare.

**GP0404: ASSISTENZA E CURE A DOMICILIO****CONTO ECONOMICO E CONTO DEGLI INVESTIMENTI**

CHF	P 2025	P 2024	C 2023	Δ in % 23-25
<b>Ricavi</b>	-	n/d	2'648.01	-100%
<i>ricavi propri</i>	-	n/d	-	
<i>ricavi finanziari</i>	-	n/d	-	
<i>prelievi da fondi e finanz. speciali</i>	-	n/d	-	
<i>ricavi da trasferimento</i>	-	n/d	-	
<i>ricavi straordinari</i>	-	n/d	-	
<i>ricavi generali non attribuibili direttamente</i>	-	n/d	2'648.01	-100%
<b>Spese</b>	-499'000.00	n/d	-473'910.97	5%
<i>spese proprie</i>	-35'000.00	n/d	-34'440.15	2%
<i>spese finanziarie</i>	-	n/d	-	
<i>attribuzioni a fondi e finanz. speciali</i>	-	n/d	-	
<i>spese di trasferimento e riversamenti<sup>2</sup></i>	-464'000.00	n/d	-430'908.11	8%
<i>spese straordinarie</i>	-	n/d	-	
<i>spese generali non attribuibili direttamente</i>	-	n/d	-8'562.71	-100%
<b>Saldo prestazionale</b>	-499'000.00	n/d	-471'262.96	6%
<i>entrate per investimento</i>	-	n/d	-	
<i>uscite per investimento</i>	-	n/d	-	
<b>Investimento netto</b>	-	n/d	-	

**PRESTAZIONI PREVISTE DAL COMUNE**

	<i>Descrittivo</i>
Prestazioni di assistenza e cure a domicilio	Partecipazione ai costi per le attività di assistenza e la cura a domicilio erogate da enti pubblici (SACD) e privati (Spitex, infermieri indipendenti). Esse includono le prestazioni temporanee o durature, preventive o riabilitative, eseguite presso l'abitazione dell'utente e finalizzate a mantenerlo. I costi sono a carico dei Comuni nella misura dell'80%, ripartiti nella misura corrispondente ad una percentuale uniforme del gettito d'imposta cantonale.
Prestazioni di appoggio a domicilio	Sono considerate prestazioni di supporto all'assistenza e cura a domicilio quelle attività che, pur non essendo eseguite direttamente presso l'abitazione dell'utente, ne favoriscono la permanenza a domicilio. I costi sono a carico dei Comuni nella misura dell'80%, ripartiti nella misura corrispondente ad una percentuale uniforme del gettito d'imposta cantonale.
Prestazioni di mantenimento a domicilio	Il Cantone riconosce sussidio alle persone anziane o invalide che sono beneficiarie di una rendita AVS o AI e che hanno necessità dell'aiuto di terzi (familiari o no) un contributo finanziario allo scopo di sostenere la scelta di restare a domicilio. Le persone anziane e/o con disabilità possono inoltre beneficiare di un contributo finanziario destinato all'organizzazione di soluzioni individuali d'abitazione. I Comuni assumono l'80% della somma dei contributi globali, ripartiti nella misura corrispondente alla popolazione residente permanente comunale.
Contributi a organizzazioni varie per prestazioni a favore del mantenimento a domicilio	Al fine di migliorare la qualità di vita delle persone anziane e dei portatori di handicap che vivono a casa, si sostengono finanziariamente delle iniziative promosse da organizzazioni per la terza età e per persone disabili.



## COMMENTO

	<i>Descrittivo</i>
Prestazioni di assistenza e cure a domicilio	Costi basati sul gettito cantonale base 2022 (previsione).
Prestazioni di appoggio a domicilio	Costi basati sul gettito cantonale base 2022 (previsione).
Prestazioni di mantenimento a domicilio	Costi basati sul gettito cantonale base 2022 (previsione).
Contributi a organizzazioni varie per prestazioni a favore del mantenimento a domicilio	Si prevede sia il buono sia il pranzo come nel 2024.

**GP0405: CURE DI PRIMO INTERVENTO****CONTO ECONOMICO E CONTO DEGLI INVESTIMENTI**

CHF	P 2025	P 2024	C 2023	Δ in % 23-25
<b>Ricavi</b>	-	n/d	-	
<i>ricavi propri</i>	-	n/d	-	
<i>ricavi finanziari</i>	-	n/d	-	
<i>prelievi da fondi e finanz. speciali</i>	-	n/d	-	
<i>ricavi da trasferimento</i>	-	n/d	-	
<i>ricavi straordinari</i>	-	n/d	-	
<i>ricavi generali non attribuibili direttamente</i>	-	n/d	-	
<b>Spese</b>	-113'000.00	n/d	-116'336.00	-3%
<i>spese proprie</i>	-	n/d	-	
<i>spese finanziarie</i>	-	n/d	-	
<i>attribuzioni a fondi e finanz. speciali</i>	-	n/d	-	
<i>spese di trasferimento e riversamenti<sup>2</sup></i>	-113'000.00	n/d	-116'336.00	-3%
<i>spese straordinarie</i>	-	n/d	-	
<i>spese generali non attribuibili direttamente</i>	-	n/d	-	
<b>Saldo prestazionale</b>	-113'000.00	n/d	-116'336.00	-3%
<i>entrate per investimento</i>	-	n/d	-	
<i>uscite per investimento</i>	-	n/d	-	
<b>Investimento netto</b>	-	n/d	-	

**PRESTAZIONI PREVISTE DAL COMUNE**

	<b>Descrittivo</b>
Soccorso pre-ospedaliero	Ai Comuni compete la responsabilità di garantire il servizio di soccorso sanitario all'interno dei comprensori definiti dal Cantone. Essi stipulano a tale scopo dei mandati di prestazioni. Il servizio Tre Valli Soccorso è responsabile ha come scopo di offrire alla popolazione, direttamente o indirettamente, un'assistenza sanitaria e di pronto soccorso extra-ospedaliero nel comprensorio delle Tre Valli. I Comuni contribuiscono al finanziamento degli enti prendendo a carico i costi non coperti dagli altri ricavi AI (sussidi del Cantone, contributi degli enti assicurativi, degli utenti, offerte e donazioni). Il disavanzo d'esercizio è ripartito tra i Comuni del comprensorio in proporzione del numero di abitanti (pro capite comunale).

**COMMENTO**

	<b>Commento</b>
Soccorso pre-ospedaliero	Previsto fr. 41.--/pro capite.

**GP0406: CURE STAZIONARIE****CONTO ECONOMICO E CONTO DEGLI INVESTIMENTI**

CHF	P 2025	P 2024	C 2023	Δ in % 23-25
<b>Ricavi</b>	-	n/d	-	
<i>ricavi propri</i>	-	n/d	-	
<i>ricavi finanziari</i>	-	n/d	-	
<i>prelievi da fondi e finanz. speciali</i>	-	n/d	-	
<i>ricavi da trasferimento</i>	-	n/d	-	
<i>ricavi straordinari</i>	-	n/d	-	
<i>ricavi generali non attribuibili direttamente</i>	-	n/d	-	
<b>Spese</b>	-911'000.00	n/d	-835'355.05	9%
<i>spese proprie</i>	-	n/d	-	
<i>spese finanziarie</i>	-	n/d	-	
<i>attribuzioni a fondi e finanz. speciali</i>	-	n/d	-	
<i>spese di trasferimento e riversamenti<sup>2</sup></i>	-911'000.00	n/d	-835'355.05	9%
<i>spese straordinarie</i>	-	n/d	-	
<i>spese generali non attribuibili direttamente</i>	-	n/d	-	
<b>Saldo prestazionale</b>	-911'000.00	n/d	-835'355.05	9%
<i>entrate per investimento</i>	-	n/d	-	
<i>uscite per investimento</i>	-	n/d	-	
<b>Investimento netto</b>	-	n/d	-	

**PRESTAZIONI PREVISTE DAL COMUNE**

	<i>Descrittivo</i>
Ricovero in casa per anziani e di cura	Contributo cantonale alle spese derivanti dall'applicazione della LAnz a carico dei Comuni nella misura dell'80%.

**COMMENTO**

	<i>Commento</i>
Ricovero in casa per anziani e di cura	Al momento non si prevedono dei costi a carico dei Comuni per la Casa anziani di Faido.

**GP0407: PROMOZIONE DELL'IGIENE****CONTO ECONOMICO E CONTO DEGLI INVESTIMENTI**

CHF	P 2025	P 2024	C 2023	Δ in % 23-25
<b>Ricavi</b>	997'370.00	n/d	1'001'223.77	0%
<i>ricavi propri</i>	976'340.00	n/d	982'373.08	-1%
<i>ricavi finanziari</i>	780.00	n/d	-	
<i>prelievi da fondi e finanz. speciali</i>	15'250.00	n/d	-	
<i>ricavi da trasferimento</i>	5'000.00	n/d	3'079.75	62%
<i>ricavi straordinari</i>	-	n/d	-	
<i>ricavi generali non attribuibili direttamente</i>	-	n/d	15'770.94	-100%
<b>Spese</b>	-1'633'440.00	n/d	-1'660'802.57	-2%
<i>spese proprie</i>	-1'186'550.00	n/d	-983'954.30	21%
<i>spese finanziarie</i>	-30'520.00	n/d	-	
<i>attribuzioni a fondi e finanz. speciali</i>	-	n/d	-51'197.64	-100%
<i>spese di trasferimento e riversamenti<sup>2</sup></i>	-416'370.00	n/d	-381'014.32	9%
<i>spese straordinarie</i>	-	n/d	-	
<i>spese generali non attribuibili direttamente</i>	-	n/d	-244'636.31	-100%
<b>Saldo prestazionale</b>	-636'070.00	n/d	-659'578.80	-4%
<i>entrate per investimento</i>	-130'000.00	n/d	311'521.75	-142%
<i>uscite per investimento</i>	-1'141'200.00	n/d	-464'295.25	146%
<b>Investimento netto</b>	-1'271'200.00	n/d	-152'773.50	732%

**PRESTAZIONI PREVISTE DAL COMUNE**

	<i>Descrittivo</i>
Raccolta e smaltimento dei rifiuti	Servizio raccolta e smaltimento rifiuti provenienti dalle economie domestiche e dalle industrie e artigianato.
Raccolta e smaltimento delle acque luride	Servizio raccolta e smaltimento acque luride. La pianificazione e lo smaltimento delle acque a livello locale è fatta attraverso il PGS e ha lo scopo di garantire una corretta evacuazione delle acque di scarico provenienti dalle zone abitate.
Raccolta e smaltimento delle carcasse di animali	Il Cantone è responsabile della raccolta e dell'eliminazione dei rifiuti di origine animale sul territorio cantonale. Ai Comuni incombono le spese per la raccolta delle carcasse di selvaggina o di animali d'ignota proprietà, nonché una quota parte delle spese per la costruzione, la manutenzione e la gestione dei centri regionali di raccolta istituiti dal Cantone di cui uno situato a Faido.

**COMMENTO**

	<i>Commento</i>
Raccolta e smaltimento dei rifiuti	L'anno prossimo per il servizio carta faremo capo al CNU su tutto il territorio. Stiamo già valutando una eventuale riorganizzazione della squadra esterna per riprendere il lavoro svolto dal precedente operaio comunale (ora al beneficio della pensione) e capire se ci conviene a livello finanziario, compresi i costi del veicolo ed altri accessori.  Compostaggio: anche per questo oneroso servizio, sempre per contenere il più possibile il costo della tassa base dei rifiuti, vogliamo migliorare le condizioni di utilizzo della piazza di compostaggio di Faido nonché approfondire la tematica sull'intero territorio (non di facile soluzione).
Raccolta e smaltimento delle acque luride	Nei prossimi anni dovremo avere maggiori stabili allacciati e quindi la tassa d'uso verrà incrementata.

**GP0408: PREVENZIONE DELLA SALUTE PUBBLICA****CONTO ECONOMICO E CONTO DEGLI INVESTIMENTI**

CHF	P 2025	P 2024	C 2023	Δ in % 23-25
<b>Ricavi</b>	830'450.00	n/d	751'707.12	10%
<i>ricavi propri</i>	765'940.00	n/d	749'854.33	2%
<i>ricavi finanziari</i>	50.00	n/d	5.20	862%
<i>prelievi da fondi e finanz. speciali</i>	64'460.00	n/d	-	
<i>ricavi da trasferimento</i>	-	n/d	-	
<i>ricavi straordinari</i>	-	n/d	-	
<i>ricavi generali non attribuibili direttamente</i>	-	n/d	1'847.59	-100%
<b>Spese</b>	-863'950.00	n/d	-939'318.78	-8%
<i>spese proprie</i>	-812'450.00	n/d	-659'999.19	23%
<i>spese finanziarie</i>	-50'000.00	n/d	-	
<i>attribuzioni a fondi e finanz. speciali</i>	-	n/d	-113'890.14	-100%
<i>spese di trasferimento e riversamenti<sup>2</sup></i>	-1'500.00	n/d	-1'336.70	12%
<i>spese straordinarie</i>	-	n/d	-	
<i>spese generali non attribuibili direttamente</i>	-	n/d	-164'092.75	-100%
<b>Saldo prestazionale</b>	-33'500.00	n/d	-187'611.67	-82%
<i>entrate per investimento</i>	-	n/d	91'271.00	-100%
<i>uscite per investimento</i>	-837'000.00	n/d	-1'559'247.95	-46%
<b>Investimento netto</b>	-837'000.00	n/d	-1'467'976.95	-43%

**PRESTAZIONI PREVISTE DAL COMUNE**

	<i>Descrittivo</i>
Cure di primo soccorso	Offerta di postazioni di defibrillatori pubblici (PDAE) e formazione di collaboratori comunali alla rianimazione cardiopolmonare con defibrillatore (BLSDAE) in collaborazione con il servizio Tre Valli Soccorso.
Approvvigionamento idrico	I Comuni sono responsabili dell'approvvigionamento idrico. A tale scopo regolano le risorse idriche e il loro utilizzo e sono tenuti a definire zone per la protezione delle falde di captazione che sono d'interesse pubblico.
Prevenzione malattie trasmissibili all'uomo	Misure di contenimento della diffusione della zanzara tigre.
Inumazione e tumulazione	In virtù dell'art. 40 LSan, ogni Comune deve disporre di un cimitero al fine di assicurare la sepoltura o la cremazione a tutte le persone morte nel Cantone.

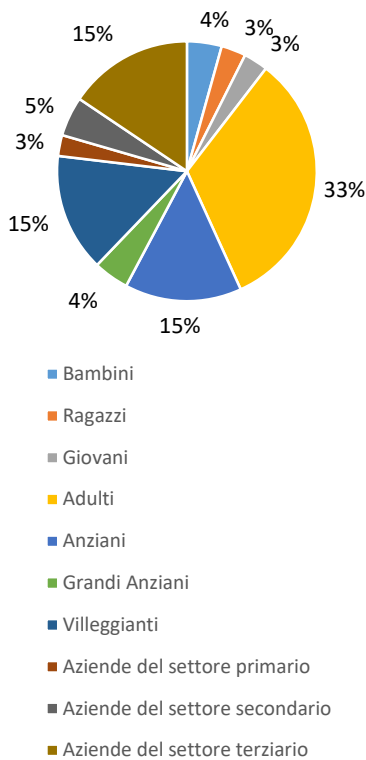
**COMMENTO**

	<i>Commento</i>
Cure di primo soccorso	Nel 2024 è stato posato un defibrillatore anche a Calonico (casa patriziale).
Approvvigionamento idrico	I costi generali relativi all'amministrazione sono stati valutati nella misura del 40%.



## 05 AMBIENTE

### Pubblici



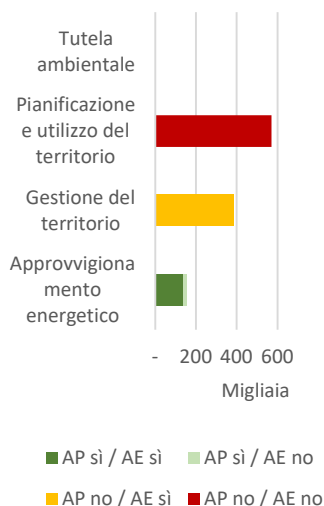
Per le persone fisiche la qualità di vita residenziale dipende dall'ambiente circostante, ossia dal suo stato naturale e pulito, nonché dalla possibilità di frequentarlo nel tempo libero. Il rumore e le sostanze inquinanti possono deteriorare l'ambiente e avere conseguenze negative sulla salute fisica e psichica delle persone. Per le aziende l'ambiente circostante può avere conseguenze negative sulla produzione di alcuni beni e/o servizi e, in quanto tale, essere un fattore di attrattività del Comune.

Faido promuove questa dimensione della qualità di vita tramite un insieme di prestazioni raggruppate in 4 gruppi prestazionali:

- GP0501: PIANIFICAZIONE E UTILIZZO DEL TERRITORIO
- GP0502: GESTIONE DEL TERRITORIO
- GP0503: APPROVVIGIONAMENTO ENERGETICO
- GP0504: TUTELA AMBIENTALE

L'analisi per gruppo prestazionale evidenzia la quota parte maggioritaria delle prestazioni di pianificazione e utilizzo del territorio (51%), seguono quelle di gestione del territorio (35%) e di approvvigionamento energetico (14%). Le prestazioni della dimensione ambiente toccano tutti i pubblici, sia PF che PG. Da notare il 15% di spesa netta pro-capite all'indirizzo dei villeggianti.

### Autonomia comunale



Per quanto riguarda l'autonomia comunale, relativamente alla pianificazione (quota maggiore di spesa) le prestazioni erogate risultano completamente condizionate sia sul piano politico che amministrativo. Vi è invece un'autonomia esecutiva per quanto riguarda la gestione del territorio mentre le prestazioni erogate nell'ambito dell'approvvigionamento elettrico sono state decise autonomamente dal Comune.

### PANORAMICA CONTO ECONOMICO E CONTO DEGLI INVESTIMENTI

CHF	P 2025	P 2024	C 2023	Δ in % P24-P25
<i>Ricavi</i>	1'853'980	n/d	2'033'855	n/d
<i>Spese</i>	1'527'060	n/d	1'220'390	n/d
<b>Saldo</b>	<b>326'920</b>	<b>n/d</b>	<b>813'465</b>	<b>n/d</b>
<b>Investimenti netti</b>	<b>-255'000</b>	<b>n/d</b>	<b>-</b>	<b>n/d</b>

### PROGETTI PRESTAZIONALI 2025

Nel corso dell'anno non si prevede di condurre alcun progetto di sviluppo, revisione o eliminazione di una prestazione riconducibile a questa dimensione della qualità di vita.



**GP0501: PIANIFICAZIONE E UTILIZZO DEL TERRITORIO****CONTO ECONOMICO E CONTO DEGLI INVESTIMENTI**

CHF	P 2025	P 2024	C 2023	Δ in % 23-25
<b>Ricavi</b>	61'180.00	n/d	85'417.33	-28%
<i>ricavi propri</i>	45'690.00	n/d	45'143.85	1%
<i>ricavi finanziari</i>	490.00	n/d	-	
<i>prelievi da fondi e finanz. speciali</i>	-	n/d	-	
<i>ricavi da trasferimento</i>	15'000.00	n/d	-	
<i>ricavi straordinari</i>	-	n/d	-	
<i>ricavi generali non attribuibili direttamente</i>	-	n/d	40'273.48	-100%
<b>Spese</b>	-630'720.00	n/d	-725'063.12	-13%
<i>spese proprie</i>	-610'170.00	n/d	-568'942.94	7%
<i>spese finanziarie</i>	-3'140.00	n/d	-	
<i>attribuzioni a fondi e finanz. speciali</i>	-	n/d	-	
<i>spese di trasferimento e rversamenti<sup>2</sup></i>	-17'410.00	n/d	-14'666.35	19%
<i>spese straordinarie</i>	-	n/d	-	
<i>spese generali non attribuibili direttamente</i>	-	n/d	-141'453.83	-100%
<b>Saldo prestazionale</b>	-569'540.00	n/d	-639'645.79	-11%
<i>entrate per investimento</i>	-	n/d	-	
<i>uscite per investimento</i>	-	n/d	-	
<b>Investimento netto</b>	-	n/d	-	

**PRESTAZIONI PREVISTE DAL COMUNE**

	<i>Descrittivo</i>
Pianificazione del territorio	I principali strumenti pianificatori a livello locale sono: il Piano regolatore (PR), il programma d'azione comunale (PAC) e il piano energetico comunale.
Consulenza, concessione licenza edilizia e concessione abitabilità	Attività di consulenza edilizia e correlate alla concessione della licenza edilizia e dell'abitabilità.

**COMMENTO**

Nulla da segnalare.

**GP0502: GESTIONE DEL TERRITORIO****CONTO ECONOMICO E CONTO DEGLI INVESTIMENTI**

CHF	P 2025	P 2024	C 2023	Δ in % 23-25
<b>Ricavi</b>	100.00	n/d	554.54	-82%
<i>ricavi propri</i>	-	n/d	-	
<i>ricavi finanziari</i>	-	n/d	-	
<i>prelievi da fondi e finanz. speciali</i>	-	n/d	-	
<i>ricavi da trasferimento</i>	100.00	n/d	-	
<i>ricavi straordinari</i>	-	n/d	-	
<i>ricavi generali non attribuibili direttamente</i>	-	n/d	554.54	-100%
<b>Spese</b>	-386'140.00	n/d	-311'836.23	24%
<i>spese proprie</i>	-1'500.00	n/d	-7'212.35	-79%
<i>spese finanziarie</i>	-	n/d	-	
<i>attribuzioni a fondi e finanz. speciali</i>	-	n/d	-	
<i>spese di trasferimento e riversamenti<sup>2</sup></i>	-384'640.00	n/d	-302'830.70	27%
<i>spese straordinarie</i>	-	n/d	-	
<i>spese generali non attribuibili direttamente</i>	-	n/d	-1'793.18	-100%
<b>Saldo prestazionale</b>	-386'040.00	n/d	-311'281.69	24%
<i>entrate per investimento</i>	-595'000.00	n/d	-	
<i>uscite per investimento</i>	-850'000.00	n/d	-	
<b>Investimento netto</b>	-1'445'000.00	n/d	-	

**PRESTAZIONI PREVISTE DAL COMUNE**

	<i>Descrittivo</i>
Gestione dei corsi d'acqua e delle arginature	Nell'ambito della gestione dei corsi d'acqua e delle arginature, i Comuni coadiuvano l'autorità cantonale ed esercitano funzioni di polizia locale e svolgono i compiti di esecuzione loro affidati dalle Leggi. In particolare realizzano, gestiscono e mantengono le opere di sistemazione dei corsi d'acqua di interesse locale, organizzano, eseguono e finanziano la manutenzione delle altre sistemazioni.
Opere di protezione da frane e valanghe	Rientrano in questa prestazione gli interventi tecnici di protezione, i servizi di preallarme e le stazioni di rilevamento.

**COMMENTO**

	<i>Commento</i>
Gestione dei corsi d'acqua e delle arginature	Il contributo a carico del Comune del Consorzio strade FZ ammonta a fr. 300'000.-, (+ fr. 50'000.- rispetto al 2024).

**GP0503: APPROVVIGIONAMENTO ENERGETICO****CONTO ECONOMICO E CONTO DEGLI INVESTIMENTI**

CHF	P 2025	P 2024	C 2023	Δ in % 23-25
<b>Ricavi</b>	1'770'200.00	n/d	1'408'442.18	26%
<i>ricavi propri</i>	1'282'000.00	n/d	1'228'864.80	4%
<i>ricavi finanziari</i>	18'200.00	n/d	23'065.98	-21%
<i>prelievi da fondi e finanz. speciali</i>	140'000.00	n/d	156'511.40	-11%
<i>ricavi da trasferimento</i>	330'000.00	n/d	-	
<i>ricavi straordinari</i>	-	n/d	-	
<i>ricavi generali non attribuibili direttamente</i>	-	n/d	-	
<b>Spese</b>	-488'200.00	n/d	-156'511.40	212%
<i>spese proprie</i>	-	n/d	-	
<i>spese finanziarie</i>	-18'200.00	n/d	-	
<i>attribuzioni a fondi e finanz. speciali</i>	-330'000.00	n/d	-	
<i>spese di trasferimento e riversamenti<sup>2</sup></i>	-140'000.00	n/d	-156'511.40	-11%
<i>spese straordinarie</i>	-	n/d	-	
<i>spese generali non attribuibili direttamente</i>	-	n/d	-	
<b>Saldo prestazionale</b>	1'282'000.00	n/d	1'251'930.78	2%
<i>entrate per investimento</i>	-	n/d	-	
<i>uscite per investimento</i>	-	n/d	-	
<b>Investimento netto</b>	-	n/d	-	

**PRESTAZIONI PREVISTE DAL COMUNE**

	<i>Descrittivo</i>
Contributi a favore dell'efficienza e del risparmio energetico	Incentivi finanziari comunali volti a favorire l'efficienza e il risparmio energetico.
Produzione e/o distribuzione di energia elettrica	La prestazione è di competenza della Cooperativa elettrica di Faido. Essa produce elettricità sfruttando le forze idriche del riale Ceresa e garantisce la distribuzione di energia elettrica e termica (teleriscaldamento a cippato).

**COMMENTO**

	<i>Commento</i>
Produzione e/o distribuzione di energia elettrica	Grazie al ritiro di quasi tutte le strade patriziali, abbiamo incrementato il contributo per la concessione dell'uso speciale delle strade di ben fr. 70'000.--.

**GP0504: TUTELA AMBIENTALE****CONTO ECONOMICO E CONTO DEGLI INVESTIMENTI**

CHF	P 2025	P 2024	C 2023	Δ in % 23-25
<b>Ricavi</b>	22'500.00	n/d	27'029.60	-17%
<i>ricavi propri</i>	20'000.00	n/d	24'590.00	-19%
<i>ricavi finanziari</i>	-	n/d	-	
<i>prelievi da fondi e finanz. speciali</i>	-	n/d	-	
<i>ricavi da trasferimento</i>	2'500.00	n/d	2'439.60	2%
<i>ricavi straordinari</i>	-	n/d	-	
<i>ricavi generali non attribuibili direttamente</i>	-	n/d	-	
<b>Spese</b>	-22'000.00	n/d	-26'771.98	-18%
<i>spese proprie</i>	-20'000.00	n/d	-19'935.50	0%
<i>spese finanziarie</i>	-	n/d	-	
<i>attribuzioni a fondi e finanz. speciali</i>	-	n/d	-	
<i>spese di trasferimento e riversamenti<sup>2</sup></i>	-2'000.00	n/d	-1'880.00	6%
<i>spese straordinarie</i>	-	n/d	-	
<i>spese generali non attribuibili direttamente</i>	-	n/d	-4'956.48	-100%
<b>Saldo prestazionale</b>	500.00	n/d	257.62	94%
<i>entrate per investimento</i>	-	n/d	-	
<i>uscite per investimento</i>	-	n/d	-	
<b>Investimento netto</b>	-	n/d	-	

**PRESTAZIONI PREVISTE DAL COMUNE**

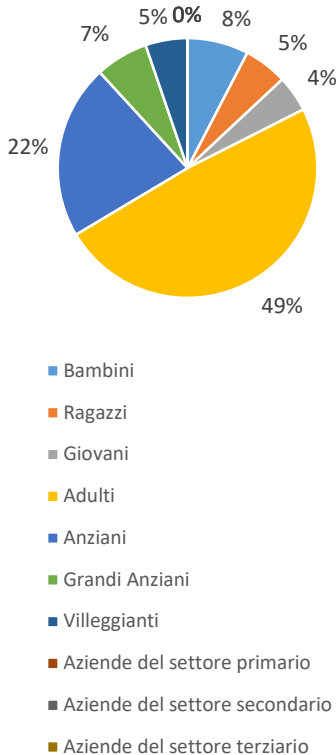
	<i>Descrittivo</i>
Controllo impianti di combustione	Allo scopo di contenere le emissioni provenienti dagli impianti di combustione, il Comune è tenuto a verificare che tutti gli impianti funzionanti rispettino le leggi cantonali e federali per quanto riguarda il superamento dei limiti per l'ossido d'azoto (NOx), il consumo eccessivo di combustibile e perdite energetiche e il superamento del valore limite del monossido di carbonio e l'olio incombusto e fuliggine.
Prestazioni di protezione dell'ambiente	I proventi della tassa sul CO2 pagata dalle imprese sono ridistribuiti a tutti i datori di lavoro in misura proporzionale alla massa salariale dichiarata alle rispettive casse di compensazione AVS.

**COMMENTO**

Nulla da segnalare.



**Publici**



**06 RELAZIONI SOCIALI, CULTURA E TEMPO LIBERO**

Per le persone fisiche la qualità di vita residenziale dipende dalla possibilità di avere delle relazioni sociali a livello comunitario. L'offerta culturale o per il tempo libero, favorendo i contatti sociali, permette di costruire o mantenere le relazioni interpersonali. Per le aziende l'attrattività del Comune dipende dalla possibilità di relazionarsi con altre aziende che operano nel medesimo settore di attività o in settori complementari.

Faido promuove questa dimensione della qualità di vita tramite un insieme di prestazioni raggruppate in 4 gruppi prestazionali:

- GP0601: PROMOZIONE DELLE ATTIVITÀ DI SOCIALIZZA. E SVAGO
- GP0602: PROMOZIONE DEL PATRIMONIO CULTURALE
- GP0605: SOSTEGNO DELLE RELIGIONI
- GP0606: PROMOZIONE DELLO SPORT

In termini di spesa si prevede di sostenere maggiormente il gruppo prestazionale relativo alla promozione dello sport (72%), seguono la promozione del patrimonio culturale (12%) e il sostegno alle religioni (10%).

Queste prestazioni toccano tutti i pubblici PF, in particolar modo gli adulti (49%) e gli anziani (22%).

**Autonomia comunale**



Per quanto riguarda l'autonomia comunale, le prestazioni erogate risultano essere decise autonomamente dal Comune sia sul piano politico che esecutivo.

**PANORAMICA CONTO ECONOMICO E CONTO DEGLI INVESTIMENTI**

CHF	P 2025	P 2024	C 2023	Δ in % P24-P25
<i>Ricavi</i>	98'500	n/d	679'599	n/d
<i>Spese</i>	986'800	n/d	820'493	n/d
<b>Saldo</b>	<b>-888'300</b>	<b>n/d</b>	<b>-140'895</b>	<b>n/d</b>
<b>Investimenti netti</b>	<b>-740'000</b>	<b>n/d</b>	<b>-103'365</b>	<b>n/d</b>

**PROGETTI PRESTAZIONALI 2025**

Nel corso dell'anno si prevede di condurre progetti di sviluppo, che saranno sottoposti al CC tramite specifico MM

**GP0601: PROMOZIONE DELLE ATTIVITÀ DI SOCIALIZZAZIONE E SVAGO**

## CONTO ECONOMICO E CONTO DEGLI INVESTIMENTI

CHF	P 2025	P 2024	C 2023	Δ in % 23-25
<b>Ricavi</b>	51'500.00	n/d	62'826.57	-18%
<i>ricavi propri</i>	51'500.00	n/d	51'682.44	0%
<i>ricavi finanziari</i>	-	n/d	-	
<i>prelievi da fondi e finanz. speciali</i>	-	n/d	-	
<i>ricavi da trasferimento</i>	-	n/d	-	
<i>ricavi straordinari</i>	-	n/d	-	
<i>ricavi generali non attribuibili direttamente</i>	-	n/d	11'144.13	-100%
<b>Spese</b>	-91'000.00	n/d	-221'537.24	-59%
<i>spese proprie</i>	-50'000.00	n/d	-144'941.15	-66%
<i>spese finanziarie</i>	-	n/d	-	
<i>attribuzioni a fondi e finanz. speciali</i>	-	n/d	-	
<i>spese di trasferimento e rversamenti<sup>2</sup></i>	-41'000.00	n/d	-40'560.00	1%
<i>spese straordinarie</i>	-	n/d	-	
<i>spese generali non attribuibili direttamente</i>	-	n/d	-36'036.09	-100%
<b>Saldo prestazionale</b>	-39'500.00	n/d	-158'710.67	-75%
<i>entrate per investimento</i>	-70'000.00	n/d	19'242.35	-464%
<i>uscite per investimento</i>	-135'000.00	n/d	-4'605.70	2831%
<b>Investimento netto</b>	-205'000.00	n/d	14'636.65	-1501%

## PRESTAZIONI PREVISTE DAL COMUNE

<b>Descrittivo</b>	
Gestione dei luoghi di incontro e di socializzazione spontanea	Gestione e promozione dei luoghi di incontro e di socializzazione spontanea.
Rilascio patenti di caccia e/o di pesca	La cancelleria comunale è responsabile del rilascio della patente di caccia e/o di pesca per i richiedenti domiciliati e/o dimoranti nel Comune che ne fanno richiesta.
Rilascio autorizzazioni per cani	I cani appartenenti alle razze sottoposte a restrizioni o ai relativi incroci sono soggetti all'obbligo di autorizzazione di detenzione. La richiesta di autorizzazione va inoltrata al Municipio con l'estratto del casellario giudiziale il quale preavvisa l'istanza e la inoltra all'Ufficio del veterinario cantonale responsabile del rilascio dell'autorizzazione.

## COMMENTO

Nulla da segnalare.

**GP0602: PROMOZIONE DEL PATRIMONIO CULTURALE****CONTO ECONOMICO E CONTO DEGLI INVESTIMENTI**

CHF	P 2025	P 2024	C 2023	Δ in % 23-25
<b>Ricavi</b>	-	n/d	-	
<i>ricavi propri</i>	-	n/d	-	
<i>ricavi finanziari</i>	-	n/d	-	
<i>prelievi da fondi e finanz. speciali</i>	-	n/d	-	
<i>ricavi da trasferimento</i>	-	n/d	-	
<i>ricavi straordinari</i>	-	n/d	-	
<i>ricavi generali non attribuibili direttamente</i>	-	n/d	-	
<b>Spese</b>	-111'000.00	n/d	-48'792.00	127%
<i>spese proprie</i>	-6'000.00	n/d	-	
<i>spese finanziarie</i>	-	n/d	-	
<i>attribuzioni a fondi e finanz. speciali</i>	-	n/d	-	
<i>spese di trasferimento e rversamenti<sup>2</sup></i>	-105'000.00	n/d	-48'792.00	115%
<i>spese straordinarie</i>	-	n/d	-	
<i>spese generali non attribuibili direttamente</i>	-	n/d	-	
<b>Saldo prestazionale</b>	-111'000.00	n/d	-48'792.00	127%
<i>entrate per investimento</i>	-	n/d	-	
<i>uscite per investimento</i>	-	n/d	-90'000.00	-100%
<b>Investimento netto</b>	-	n/d	-90'000.00	-100%

**PRESTAZIONI PREVISTE DAL COMUNE**

	<i>Descrittivo</i>
Misure di sostegno ad associazioni e/o sponsorizzazione di eventi culturali	Misure di sostegno e sponsorizzazioni ad associazioni o eventi culturali volti a mantenere viva e operosa la società civile nel solco delle tradizioni locali. Gli eventi culturali possono avere ricadute positive anche per il settore turistico.

**COMMENTO**

	<i>Commento</i>
Misure di sostegno ad associazioni e/o sponsorizzazione di eventi culturali	Il Municipio ha deciso di versare fr. 21'000.-- al Comitato organizzatore del Tiro nelle Tre Valli, manifestazione importante che si terrà nel mese di luglio anche a Faido.

**GP0605: SOSTEGNO DELLE RELIGIONI****CONTO ECONOMICO E CONTO DEGLI INVESTIMENTI**

CHF	P 2025	P 2024	C 2023	Δ in % 23-25
<b>Ricavi</b>	-	n/d	-	
<i>ricavi propri</i>	-	n/d	-	
<i>ricavi finanziari</i>	-	n/d	-	
<i>prelievi da fondi e finanz. speciali</i>	-	n/d	-	
<i>ricavi da trasferimento</i>	-	n/d	-	
<i>ricavi straordinari</i>	-	n/d	-	
<i>ricavi generali non attribuibili direttamente</i>	-	n/d	-	
<b>Spese</b>	-90'000.00	n/d	-90'000.00	0%
<i>spese proprie</i>	-	n/d	-	
<i>spese finanziarie</i>	-	n/d	-	
<i>attribuzioni a fondi e finanz. speciali</i>	-	n/d	-	
<i>spese di trasferimento e riversamenti<sup>2</sup></i>	-90'000.00	n/d	-90'000.00	0%
<i>spese straordinarie</i>	-	n/d	-	
<i>spese generali non attribuibili direttamente</i>	-	n/d	-	
<b>Saldo prestazionale</b>	-90'000.00	n/d	-90'000.00	0%
<i>entrate per investimento</i>	-	n/d	-	
<i>uscite per investimento</i>	-	n/d	-	
<b>Investimento netto</b>	-	n/d	-	

**PRESTAZIONI PREVISTE DAL COMUNE**

	<i>Descrittivo</i>
Misure di sostegno a enti religiosi	Contributo annuale assicurato alla Parrocchia, sorretto dalla relativa convenzione.

**COMMENTO**

	<i>Commento</i>
Misure di sostegno a enti religiosi	Come da convenzione



**GP0606: PROMOZIONE DELLO SPORT****CONTO ECONOMICO E CONTO DEGLI INVESTIMENTI**

CHF	P 2025	P 2024	C 2023	Δ in % 23-25
<b>Ricavi</b>	47'000.00	n/d	55'550.02	-15%
<i>ricavi propri</i>	-	n/d	-	
<i>ricavi finanziari</i>	12'000.00	n/d	5'850.00	105%
<i>prelievi da fondi e finanz. speciali</i>	-	n/d	21'518.45	-100%
<i>ricavi da trasferimento</i>	35'000.00	n/d	16'445.05	113%
<i>ricavi straordinari</i>	-	n/d	-	
<i>ricavi generali non attribuibili direttamente</i>	-	n/d	11'736.52	-100%
<b>Spese</b>	-694'800.00	n/d	-216'084.38	222%
<i>spese proprie</i>	-30'000.00	n/d	-158'495.80	-81%
<i>spese finanziarie</i>	-12'000.00	n/d	-	
<i>attribuzioni a fondi e finanz. speciali</i>	-	n/d	-	
<i>spese di trasferimento e riversamenti<sup>2</sup></i>	-652'800.00	n/d	-18'182.45	3490%
<i>spese straordinarie</i>	-	n/d	-	
<i>spese generali non attribuibili direttamente</i>	-	n/d	-39'406.13	-100%
<b>Saldo prestazionale</b>	-647'800.00	n/d	-160'534.36	304%
<i>entrate per investimento</i>	-215'000.00	n/d	-	
<i>uscite per investimento</i>	-890'000.00	n/d	-28'002.00	3078%
<b>Investimento netto</b>	-1'105'000.00	n/d	-28'002.00	3846%

**PRESTAZIONI PREVISTE DAL COMUNE**

	<i>Descrittivo</i>
Organizzazione di eventi/attività sportive	Attività di promozione di eventi e attività sportivi
Misure di sostegno ad associazioni e/o sponsorizzazione di eventi sportivi	Sul territorio comunale sono attive numerose associazioni sportive e ricreative. La ricca offerta è illustrata nell'opuscolo informativo pubblicato nel 2020.

**COMMENTO**

	<i>Descrittivo</i>
Misure di sostegno ad associazioni e/o sponsorizzazione di eventi sportivi	Il mandato di prestazione del 2025 è in linea con quello del 2024. Maggiori dettagli vengono spiegati nel messaggio specifico.

**GP0608: PROMOZIONE DEL TURISMO****CONTO ECONOMICO E CONTO DEGLI INVESTIMENTI**

CHF	P 2025	P 2024	C 2023	Δ in % 23-25
<b>Ricavi</b>	-	n/d	278'170.88	
<i>ricavi propri</i>	-	n/d	78'137.43	
<i>ricavi finanziari</i>	-	n/d	-	
<i>prelievi da fondi e finanz. speciali</i>	-	n/d	-	
<i>ricavi da trasferimento</i>	-	n/d	-	
<i>ricavi straordinari</i>	-	n/d	-	
<i>ricavi generali non attribuibili direttamente</i>	-	n/d	200'033.45	
<b>Spese</b>	-	n/d	-243'974.05	
<i>spese proprie</i>	-	n/d	-195'339.65	
<i>spese finanziarie</i>	-	n/d	-	
<i>attribuzioni a fondi e finanz. speciali</i>	-	n/d	-	
<i>spese di trasferimento e riversamenti<sup>2</sup></i>	-	n/d	-	
<i>spese straordinarie</i>	-	n/d	-	
<i>spese generali non attribuibili direttamente</i>	-	n/d	-48'634.40	
<b>Saldo prestazionale</b>	-	n/d	34'196.83	
<i>entrate per investimento</i>	-	n/d	-	
<i>uscite per investimento</i>	-	n/d	-	
<b>Investimento netto</b>	-	n/d	-	

**PRESTAZIONI PREVISTE DAL COMUNE**

	<i>Descrittivo</i>
Informazione e consulenza ai turisti	Attività di informazione e di consulenza ai turisti, allo scopo di promuovere la conoscenza dell'offerta turistica del territorio e suggerire le proposte più appropriate in funzione delle preferenze.
Organizzazione di eventi per turisti	Eventi e manifestazioni a carattere turistico

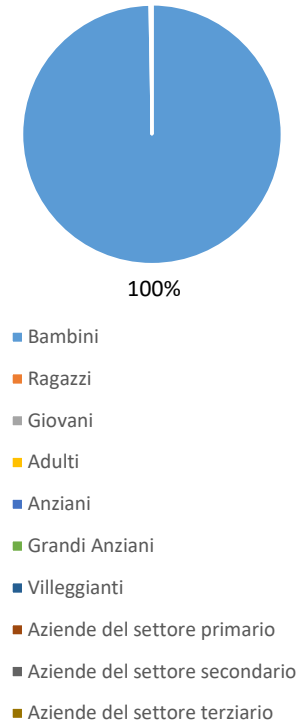
**COMMENTO**

Rispetto al 2023 queste prestazioni sono ora di competenza dell'ente autonomo.



## 07 ISTRUZIONE

### Publici



Per le persone fisiche la qualità di vita residenziale dipende dall'educazione che permette di acquisire le conoscenze e le competenze di cui ha bisogno per partecipare attivamente alla vita sociale ed economica. Per le aziende l'attrattività del Comune dipende dalla possibilità di reperire sul territorio dei percorsi di formazione di base e continua dei propri collaboratori utili per la propria attività economica.

Faido promuove questa dimensione della qualità di vita tramite un insieme di prestazioni raggruppate in 3 gruppi prestazionali:

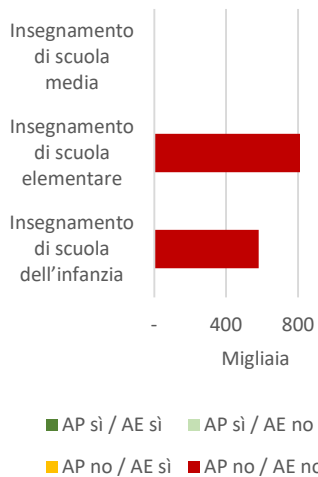
- GP0701: INSEGNAMENTO DI SCUOLA DELL'INFANZIA
- GP0702: INSEGNAMENTO DI SCUOLA ELEMENTARE
- GP0703: INSEGNAMENTO DI SCUOLA MEDIA

In termini di spesa annunciata l'insegnamento di scuole elementare è il gruppo prestazionale con la quota maggiore (61%).

Le prestazioni toccano quasi unicamente i bambini (99.5%). Lo 0.5% restante è da ricondurre ai contributi previsti per i costi delle attività a pagamento in ambito di scuola media (fr. 7'000.-) il cui pubblico sono i ragazzi.

Per quanto riguarda l'autonomia comunale, le prestazioni erogate risultano essere prevalentemente vincolate sia dal piano politico che esecutivo dal Cantone, fatta eccezione per il contributo in ambito di SM che è potestativo.

### Autonomia comunale



### PANORAMICA CONTO ECONOMICO E CONTO DEGLI INVESTIMENTI

CHF	P 2025	P 2024	C 2023	Δ in % P24-P25
<i>Ricavi</i>	833'000	n/d	3'010'236	n/d
<i>Spese</i>	2'341'700	n/d	2'806'404	n/d
<b><i>Saldo</i></b>	<b>-1'508'700</b>	<b>n/d</b>	<b>203'832</b>	<b>n/d</b>
<b><i>Investimenti netti</i></b>	<b>-263'000</b>	<b>n/d</b>	<b>-</b>	<b>n/d</b>

### PROGETTI PRESTAZIONALI 2025

Nel corso dell'anno si prevede di istituire l'istituto scolastico unico SI e SE (Media e Bassa Leventina).

**GP0701: INSEGNAMENTO DI SCUOLA DELL'INFANZIA****CONTO ECONOMICO E CONTO DEGLI INVESTIMENTI**

CHF	P 2025	P 2024	C 2023	Δ in % 23-25
<b>Ricavi</b>	<b>180'000.00</b>	<b>n/d</b>	<b>238'044.28</b>	<b>-24%</b>
<i>ricavi propri</i>	40'000.00	n/d	34'590.96	16%
<i>ricavi finanziari</i>	-	n/d	-	
<i>prelievi da fondi e finanz. speciali</i>	-	n/d	-	
<i>ricavi da trasferimento</i>	140'000.00	n/d	150'286.85	-7%
<i>ricavi straordinari</i>	-	n/d	-	
<i>ricavi generali non attribuibili direttamente</i>	-	n/d	53'166.47	-100%
<b>Spese</b>	<b>-761'900.00</b>	<b>n/d</b>	<b>-906'598.27</b>	<b>-16%</b>
<i>spese proprie</i>	-761'100.00	n/d	-726'076.90	5%
<i>spese finanziarie</i>	-	n/d	-	
<i>attribuzioni a fondi e finanz. speciali</i>	-	n/d	-	
<i>spese di trasferimento e rversamenti<sup>2</sup></i>	-800.00	n/d	-	
<i>spese straordinarie</i>	-	n/d	-	
<i>spese generali non attribuibili direttamente</i>	-	n/d	-180'521.37	-100%
<b>Saldo prestazionale</b>	<b>-581'900.00</b>	<b>n/d</b>	<b>-668'553.99</b>	<b>-13%</b>
<i>entrate per investimento</i>	-	n/d	-	
<i>uscite per investimento</i>	-	n/d	-	
<b>Investimento netto</b>	<b>-</b>	<b>n/d</b>	<b>-</b>	

**PRESTAZIONI PREVISTE DAL COMUNE**

	<b>Descrittivo</b>
Insegnamento SI	Il Cantone è responsabile della politica scolastica per le scuole dell'infanzia (SI) e le scuole elementari (SE) ed elabora il Piano di studio, fissando traguardi e obiettivi scolastici tenuto conto del concordato HarmoS. I Comuni sono i responsabili dell'esecuzione del compito per il tramite degli Istituti scolastici. L'Istituto scolastico comunale di Media Leventina è composto da due sedi di scuola dell'infanzia (Faido e Chironico) e una sede di scuola elementare (Faido).

**COMMENTO**

	<b>Commento</b>
Insegnamento SI	Il servizio della pausa pomeridiana dei docenti SI viene svolto dalla cuoca di Chironico e aiuto-cuoca di Faido.

**GP0702: INSEGNAMENTO DI SCUOLA ELEMENTARE****CONTO ECONOMICO E CONTO DEGLI INVESTIMENTI**

CHF	P 2025	P 2024	C 2023	Δ in % 23-25
<b>Ricavi</b>	653'000.00	n/d	703'747.56	-7%
<i>ricavi propri</i>	13'000.00	n/d	36'465.63	-64%
<i>ricavi finanziari</i>	-	n/d	-	
<i>prelievi da fondi e finanz. speciali</i>	-	n/d	-	
<i>ricavi da trasferimento</i>	640'000.00	n/d	553'713.30	16%
<i>ricavi straordinari</i>	-	n/d	-	
<i>ricavi generali non attribuibili direttamente</i>	-	n/d	113'568.63	-100%
<b>Spese</b>	-1'572'800.00	n/d	-1'889'851.73	-17%
<i>spese proprie</i>	-1'572'800.00	n/d	-1'513'545.45	4%
<i>spese finanziarie</i>	-	n/d	-	
<i>attribuzioni a fondi e finanz. speciali</i>	-	n/d	-	
<i>spese di trasferimento e rversamenti<sup>2</sup></i>	-	n/d	-	
<i>spese straordinarie</i>	-	n/d	-	
<i>spese generali non attribuibili direttamente</i>	-	n/d	-376'306.28	-100%
<b>Saldo prestazionale</b>	-919'800.00	n/d	-1'186'104.16	-22%
<i>entrate per investimento</i>	-	n/d	57'034.50	-100%
<i>uscite per investimento</i>	-263'000.00	n/d	-57'034.50	361%
<b>Investimento netto</b>	-263'000.00	n/d	-	

**PRESTAZIONI PREVISTE DAL COMUNE**

	<i>Descrittivo</i>
Insegnamento SE	Il Cantone è responsabile della politica scolastica per le scuole dell'infanzia (SI) e le scuole elementari (SE) ed elabora il Piano di studio, fissando traguardi e obiettivi scolastici tenuto conto del concordato HarmoS. I Comuni sono i responsabili dell'esecuzione del compito per il tramite degli Istituti scolastici. La sede di scuola elementare dell'Istituto scolastico di Media Leventina si trova a Faido e si compone di 6 sezioni.

**COMMENTO**

Nulla da segnalare.

**GP0703: INSEGNAMENTO DI SCUOLA MEDIA****CONTO ECONOMICO E CONTO DEGLI INVESTIMENTI**

CHF	P 2025	P 2024	C 2023	Δ in % 23-25
<b>Ricavi</b>	-	n/d	-	
<i>ricavi propri</i>	-	n/d	-	
<i>ricavi finanziari</i>	-	n/d	-	
<i>prelievi da fondi e finanz. speciali</i>	-	n/d	-	
<i>ricavi da trasferimento</i>	-	n/d	-	
<i>ricavi straordinari</i>	-	n/d	-	
<i>ricavi generali non attribuibili direttamente</i>	-	n/d	-	
<b>Spese</b>	-7'000.00	n/d	-9'175.00	-24%
<i>spese proprie</i>	-	n/d	-	
<i>spese finanziarie</i>	-	n/d	-	
<i>attribuzioni a fondi e finanz. speciali</i>	-	n/d	-	
<i>spese di trasferimento e riversamenti<sup>2</sup></i>	-7'000.00	n/d	-9'175.00	-24%
<i>spese straordinarie</i>	-	n/d	-	
<i>spese generali non attribuibili direttamente</i>	-	n/d	-	
<b>Saldo prestazionale</b>	-7'000.00	n/d	-9'175.00	-24%
<i>entrate per investimento</i>	-	n/d	-	
<i>uscite per investimento</i>	-	n/d	-	
<b>Investimento netto</b>	-	n/d	-	

**PRESTAZIONI PREVISTE DAL COMUNE**

	<i>Descrittivo</i>
Contributi per i costi delle attività a pagamento in ambito scolastico SM	Con sentenza del 7 dicembre 2017, il Tribunale federale ha ribadito il principio della gratuità della scuola dell'obbligo (SI/SE e SM), comprese le escursioni e alle gite scolastiche se la loro partecipazione è obbligatoria. Le possibilità di organizzare uscite didattiche, culturali e sportive dipende dal contributo versato dal Cantone al quale può aggiungersi quello dei Comuni del comprensorio di SM.

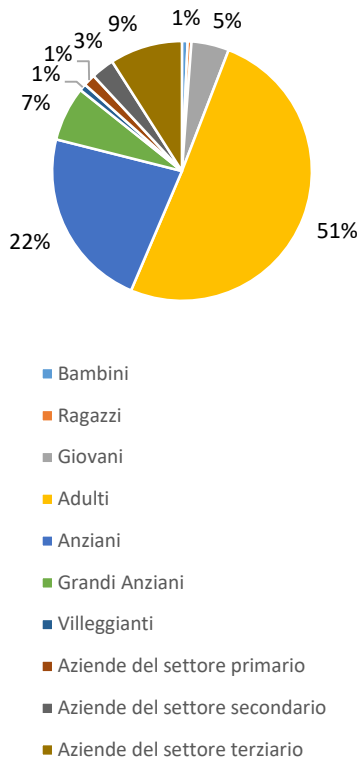
**COMMENTO**

Nulla da segnalare.



## 08 IMPEGNO CIVICO E ISTITUZIONI

### Publicci

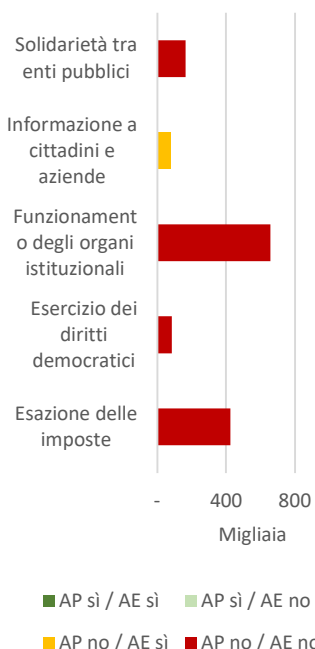


Per le persone fisiche la qualità di vita residenziale dipende dalla possibilità di partecipare attivamente alla vita istituzionale e associativa locale e dalla qualità delle prestazioni della pubblica amministrazione. Partecipando alla vita politica e sociale i cittadini possono incrementare il proprio bisogno di solidarietà comunitaria e dare voce alle proprie esigenze, contribuendo alle scelte politiche. La partecipazione ai processi politici e sociali genera un maggior livello di informazione dei cittadini e una migliore accettazione delle decisioni politiche, rinforza la fiducia nelle autorità politiche e aumenta l'efficienza nell'attuazione delle politiche. Per le aziende la possibilità di interagire con gli organi politici, di fare capo a un'amministrazione pubblica adeguata e di contribuire al benessere della comunità nella quale l'attività si svolge costituisce un fattore di attrattività del Comune.

Faido promuove questa dimensione della qualità di vita tramite un insieme di prestazioni raggruppate in 5 gruppi prestazionali:

- GP0801: INFORMAZIONE A CITTADINI E AZIENDE
- GP0802: ESERCIZIO DEI DIRITTI DEMOCRATICI
- GP0804: FUNZIONAMENTO DEGLI ORGANI ISTITUZIONALI
- GP0805: SOLIDARIETÀ TRA ENTI PUBBLICI
- GP0807: ESAZIONE DELLE IMPOSTE

### Autonomia comunale



La spesa prevista per il funzionamento degli organi istituzionali pesa il 47% di questa dimensione della qualità di vita, mentre il costo per l'esazione delle imposte si attesta al 30%, infine la solidarietà tra enti pubblici, nella fattispecie il contributo per il finanziamento dei compiti cantonali, pesa il 12%.

Le prestazioni della dimensione impegno civico e istituzioni toccano sia le PF che le PG, ma in particolare gli adulti (51%) e gli anziani (22%).

Per quanto riguarda l'autonomia comunale, le prestazioni erogate risultano essere vincolate sia dal piano politico che esecutivo dal Cantone.

### PANORAMICA CONTO ECONOMICO E CONTO DEGLI INVESTIMENTI

CHF	P 2025	P 2024	C 2023	Δ in % P24-P25
Ricavi	4'882'850	n/d	3'928'557	n/d
Spese	1'431'490	n/d	353'924	n/d
<b>Saldo</b>	<b>3'451'360</b>	<b>n/d</b>	<b>3'574'633</b>	<b>n/d</b>
<b>Investimenti netti</b>	<b>-</b>	<b>n/d</b>	<b>-</b>	<b>n/d</b>

### PROGETTI PRESTAZIONALI 2025

Nel corso dell'anno non si prevede di condurre alcun progetto di sviluppo, revisione o eliminazione di una prestazione riconducibile a questa dimensione della qualità di vita.

**GP0801: INFORMAZIONE A CITTADINI E AZIENDE****CONTO ECONOMICO E CONTO DEGLI INVESTIMENTI**

CHF	P 2025	P 2024	C 2023	Δ in % 23-25
<b>Ricavi</b>	2'160.00	n/d	616.13	251%
<i>ricavi propri</i>	1'000.00	n/d	-	
<i>ricavi finanziari</i>	1'160.00	n/d	-	
<i>prelievi da fondi e finanz. speciali</i>	-	n/d	-	
<i>ricavi da trasferimento</i>	-	n/d	-	
<i>ricavi straordinari</i>	-	n/d	-	
<i>ricavi generali non attribuibili direttamente</i>	-	n/d	616.13	-100%
<b>Spese</b>	-77'380.00	n/d	-10'005.80	673%
<i>spese proprie</i>	-63'880.00	n/d	-8'013.45	697%
<i>spese finanziarie</i>	-7'630.00	n/d	-	
<i>attribuzioni a fondi e finanz. speciali</i>	-	n/d	-	
<i>spese di trasferimento e riversamenti<sup>2</sup></i>	-5'870.00	n/d	-	
<i>spese straordinarie</i>	-	n/d	-	
<i>spese generali non attribuibili direttamente</i>	-	n/d	-1'992.35	-100%
<b>Saldo prestazionale</b>	-75'220.00	n/d	-9'389.67	701%
<i>entrate per investimento</i>	-	n/d	-	
<i>uscite per investimento</i>	-	n/d	-	
<b>Investimento netto</b>	-	n/d	-	

**PRESTAZIONI PREVISTE DAL COMUNE**

	<i>Descrittivo</i>
Informazione istituzionale	In virtù della Legge sull'informazione e sulla trasparenza dello Stato (LIT), il Comune è tenuto ad informare in modo tempestivo la popolazione sulle proprie attività (informazione attiva), consentendo inoltre alle persone che ne fanno richiesta di accedere a documenti ufficiali (informazione passiva).

**COMMENTO**

Nulla da segnalare.



**GP0802: ESERCIZIO DEI DIRITTI DEMOCRATICI****CONTO ECONOMICO E CONTO DEGLI INVESTIMENTI**

CHF	P 2025	P 2024	C 2023	Δ in % 23-25
<b>Ricavi</b>	2'520.00	n/d	149.69	1584%
<i>ricavi propri</i>	1'150.00	n/d	-	
<i>ricavi finanziari</i>	1'370.00	n/d	-	
<i>prelievi da fondi e finanz. speciali</i>	-	n/d	-	
<i>ricavi da trasferimento</i>	-	n/d	-	
<i>ricavi straordinari</i>	-	n/d	-	
<i>ricavi generali non attribuibili direttamente</i>	-	n/d	149.69	-100%
<b>Spese</b>	-85'760.00	n/d	-2'430.89	3428%
<i>spese proprie</i>	-69'880.00	n/d	-1'946.85	3489%
<i>spese finanziarie</i>	-8'970.00	n/d	-	
<i>attribuzioni a fondi e finanz. speciali</i>	-	n/d	-	
<i>spese di trasferimento e rversamenti<sup>2</sup></i>	-6'910.00	n/d	-	
<i>spese straordinarie</i>	-	n/d	-	
<i>spese generali non attribuibili direttamente</i>	-	n/d	-484.04	-100%
<b>Saldo prestazionale</b>	-83'240.00	n/d	-2'281.20	3549%
<i>entrate per investimento</i>	-	n/d	-	
<i>uscite per investimento</i>	-	n/d	-	
<b>Investimento netto</b>	-	n/d	-	

**PRESTAZIONI PREVISTE DAL COMUNE**

	<i>Descrittivo</i>
Organizzazione di elezioni e votazioni	Confederazione, Cantone e Comuni collaborano nell'organizzazione di elezioni e votazioni (federali, cantonali e comunali). Le regole e responsabilità per le votazioni e le elezioni federali sono stabilite dalla Legge federale sui diritti politici (LDP) mentre sul piano cantonale esse sono regolate dalla Legge sull'esercizio dei diritti politici (LEDP). Il materiale di voto messo a disposizione dal Cantone è pagato da quest'ultimo; le spese di invio sono assunte dal comune. Ai membri degli uffici elettorali vengono corrisposti fr. 40.- per presenza (art. 43, cpv. 2 Regolamento comunale).

**COMMENTO**

Nulla da segnalare.

**GP0804: FUNZIONAMENTO DEGLI ORGANI ISTITUZIONALI****CONTO ECONOMICO E CONTO DEGLI INVESTIMENTI**

CHF	P 2025	P 2024	C 2023	Δ in % 23-25
<b>Ricavi</b>	15'640.00	n/d	11'472.56	36%
<i>ricavi propri</i>	7'140.00	n/d	-	
<i>ricavi finanziari</i>	8'500.00	n/d	-	
<i>prelievi da fondi e finanz. speciali</i>	-	n/d	-	
<i>ricavi da trasferimento</i>	-	n/d	-	
<i>ricavi straordinari</i>	-	n/d	-	
<i>ricavi generali non attribuibili direttamente</i>	-	n/d	11'472.56	-100%
<b>Spese</b>	-661'660.00	n/d	-186'310.81	255%
<i>spese proprie</i>	-563'190.00	n/d	-149'212.70	277%
<i>spese finanziarie</i>	-55'610.00	n/d	-	
<i>attribuzioni a fondi e finanz. speciali</i>	-	n/d	-	
<i>spese di trasferimento e rversamenti<sup>2</sup></i>	-42'860.00	n/d	-	
<i>spese straordinarie</i>	-	n/d	-	
<i>spese generali non attribuibili direttamente</i>	-	n/d	-37'098.11	-100%
<b>Saldo prestazionale</b>	-646'020.00	n/d	-174'838.25	269%
<i>entrate per investimento</i>	-	n/d	-	
<i>uscite per investimento</i>	-	n/d	-	
<b>Investimento netto</b>	-	n/d	-	

**PRESTAZIONI PREVISTE DAL COMUNE**

	<i>Descrittivo</i>
Organizzazione del legislativo comunale	Le regole di funzionamento del Comune sono disciplinate dalla Legge Organica Comunale (LOC). Il regolamento comunale stabilisce il rimborso delle spese di rappresentanza ai membri di municipio (art. 117 LOC) e le ulteriori indennità ai membri degli organi comunali. Quale indennità ai membri del Consiglio comunale di Faido e delle rispettive Commissioni, vengono corrisposti fr. 40.- per seduta (art. 43 cpv. 1 Regolamento comunale).
Organizzazione dell'esecutivo comunale	I membri del Municipio percepiscono annualmente un onorario annuo al quale si aggiungono le indennità di seduta e le diarie (comprehensive dell'indennità di seduta).

**COMMENTO**

Nulla da segnalare.

**GP0805: SOLIDARIETÀ TRA ENTI PUBBLICI****CONTO ECONOMICO E CONTO DEGLI INVESTIMENTI**

CHF	P 2025	P 2024	C 2023	Δ in % 23-25
<b>Ricavi</b>	<b>4'273'000.00</b>	n/d	<b>3'765'559.00</b>	<b>13%</b>
<i>ricavi propri</i>	-	n/d	-	
<i>ricavi finanziari</i>	-	n/d	-	
<i>prelievi da fondi e finanz. speciali</i>	-	n/d	-	
<i>ricavi da trasferimento</i>	<b>4'273'000.00</b>	n/d	<b>3'765'559.00</b>	<b>13%</b>
<i>ricavi straordinari</i>	-	n/d	-	
<i>ricavi generali non attribuibili direttamente</i>	-	n/d	-	
<b>Spese</b>	<b>-164'200.00</b>	n/d	<b>-155'121.00</b>	<b>6%</b>
<i>spese proprie</i>	-	n/d	-	
<i>spese finanziarie</i>	-	n/d	-	
<i>attribuzioni a fondi e finanz. speciali</i>	-	n/d	-	
<i>spese di trasferimento e rversamenti<sup>2</sup></i>	<b>-164'200.00</b>	n/d	<b>-155'121.00</b>	<b>6%</b>
<i>spese straordinarie</i>	-	n/d	-	
<i>spese generali non attribuibili direttamente</i>	-	n/d	-	
<b>Saldo prestazionale</b>	<b>4'108'800.00</b>	n/d	<b>3'610'438.00</b>	<b>14%</b>
<i>entrate per investimento</i>	-	n/d	-	
<i>uscite per investimento</i>	-	n/d	-	
<b>Investimento netto</b>	-	n/d	-	

**PRESTAZIONI PREVISTE DAL COMUNE**

	<i>Descrittivo</i>
Contributo perequativo	Contributo di livellamento
Contributo di localizzazione geografica	Per compensare i maggiori costi generati da una sfavorevole localizzazione geografica, il Consiglio di Stato accorda ai comuni periferici un contributo ricorrente. Esso è calcolato tenendo sulla base dei diversi tipi di superficie e dell'altitudine dei comuni beneficiari. Questi si suddividono un importo pari al 30% dei canoni d'acqua incassati annualmente dal Cantone.
Contributo a favore dei rapporti tra Cantone e Comuni	Contributo ai costi del progetto di riordino dei compiti e dei flussi tra Cantone e Comuni (Ticino 2020) che vede coinvolti in modo paritetico i due livelli istituzionali. La quota parte dei Comuni è ripartita tra di essi proporzionalmente alla popolazione residente permanente.
Contributo per il finanziamento dei compiti cantonali	La partecipazione dei comuni al finanziamento dei compiti cantonali decisa nell'ambito dei preventivi 2014 (Messaggio 6860 del 15.1.2013) e del Pacchetto di misure per il riequilibrio delle finanze cantonali (Messaggio 7184).

**COMMENTO**

	<i>Commento</i>
Contributo perequativo	Come da proiezione riferita dalla SEL.
Contributo per il finanziamento dei compiti cantonali	Dato comunicato dal Cantone.

**GP0807: ESAZIONE DELLE IMPOSTE****CONTO ECONOMICO E CONTO DEGLI INVESTIMENTI**

CHF	P 2025	P 2024	C 2023	Δ in % 23-25
<b>Ricavi</b>	26'530.00	n/d	-	
<i>ricavi propri</i>	19'700.00	n/d	-	
<i>ricavi finanziari</i>	6'830.00	n/d	-	
<i>prelievi da fondi e finanz. speciali</i>	-	n/d	-	
<i>ricavi da trasferimento</i>	-	n/d	-	
<i>ricavi straordinari</i>	-	n/d	-	
<i>ricavi generali non attribuibili direttamente</i>	-	n/d	-	
<b>Spese</b>	-442'490.00	n/d	-	
<i>spese proprie</i>	-362'730.00	n/d	-	
<i>spese finanziarie</i>	-45'270.00	n/d	-	
<i>attribuzioni a fondi e finanz. speciali</i>	-	n/d	-	
<i>spese di trasferimento e riversamenti<sup>2</sup></i>	-34'490.00	n/d	-	
<i>spese straordinarie</i>	-	n/d	-	
<i>spese generali non attribuibili direttamente</i>	-	n/d	-	
<b>Saldo prestazionale</b>	-415'960.00	n/d	-	
<i>entrate per investimento</i>	-	n/d	-	
<i>uscite per investimento</i>	-	n/d	-	
<b>Investimento netto</b>	-	n/d	-	

**PRESTAZIONI PREVISTE DAL COMUNE**

	<i>Descrittivo</i>
Organizzazione dell'esazione	Attività legate alla riscossione ordinaria e alla contabilizzazione delle imposte.

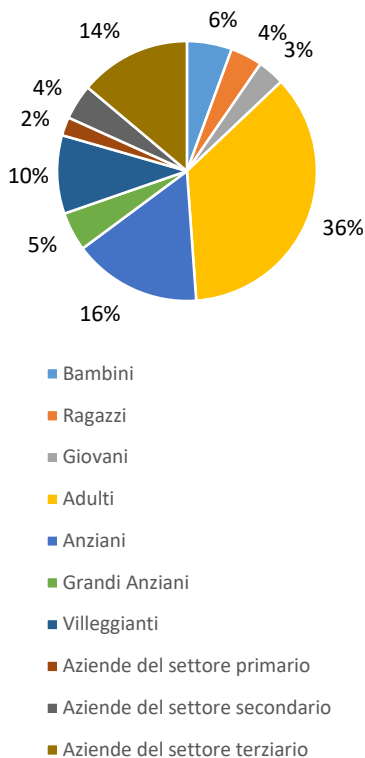
**COMMENTO**

Nulla da segnalare.



## 09 SICUREZZA

### Publicci

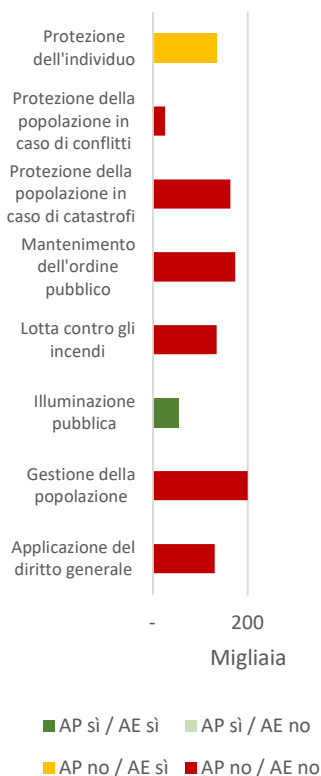


Per le persone fisiche la qualità di vita residenziale dipende dalla possibilità di vivere in un contesto adeguatamente sicuro. Laddove non vi è l'opportuna sicurezza regna la paura e l'incertezza, che frenano lo spirito di iniziativa e l'apertura sociale nei confronti dell'altro. Sulla sicurezza personale incidono principalmente la criminalità, i rischi d'incidenti stradali e i pericoli naturali. La criminalità può comportare danni al patrimonio, dolori fisici, stress e angoscia. Può avere un influsso anche sulla percezione della sicurezza degli abitanti. Per le aziende la sicurezza è un fattore di attrattività nella misura in cui favorisce lo sviluppo e la continuità della propria attività economica.

Faido promuove questa dimensione della qualità di vita tramite un insieme di prestazioni raggruppate in 8 gruppi prestazionali:

- GP0901: MANTENIMENTO DELL'ORDINE PUBBLICO
- GP0902: PROTEZIONE DELLA POP. IN CASO DI CONFLITTI
- GP0903: PROTEZIONE DELLA POP. IN CASO DI CATASTROFI
- GP0904: LOTTA CONTRO GLI INCENDI
- GP0905: APPLICAZIONE DEL DIRITTO GENERALE
- GP0906: GESTIONE DELLA POPOLAZIONE
- GP0907: PROTEZIONE DELL'INDIVIDUO
- GP0910: ILLUMINAZIONE PUBBLICA

### Autonomia comunale



La spesa prevista è maggiormente ripartita tra la gestione della popolazione (20%), il mantenimento dell'ordine pubblico (17%) e la protezione della popolazione in caso di catastrofi (16%). Seguono le proiezioni per i gruppi prestazionali relativi alla lotta contro gli incendi, all'applicazione del diritto generale e alla protezione dell'individuo (tutti al 13%). Infine le spese nell'ambito dell'illuminazione pubblica e della protezione in caso di conflitti (organizzazione del tiro obbligatorio). Queste prestazioni toccano tutti i pubblici, sia PF che PG.

Per quanto riguarda l'autonomia comunale, relativamente all'illuminazione pubblica le prestazioni erogate sono state decise autonomamente dal Comune. Per quanto riguarda la protezione dell'individuo non vi è alcuna autonomia politica ma vi sono margini decisionali a livello di esecuzione. Diverso il discorso per gli altri gruppi prestazionali, dove la spesa risulta essere condizionata, sia sul piano politico che amministrativo.



### PANORAMICA CONTO ECONOMICO E CONTO DEGLI INVESTIMENTI

CHF	P 2025	P 2024	C 2023	Δ in % P24-P25
<i>Ricavi</i>	369'170	n/d	824'504	n/d
<i>Spese</i>	1'308'440	n/d	1'194'442	n/d
<b><i>Saldo</i></b>	<b>-939'270</b>	<b>n/d</b>	<b>-369'938</b>	<b>n/d</b>
<i>Investimenti netti</i>	-52'000	n/d	-	n/d

### PROGETTI PRESTAZIONALI 2025

Nel corso dell'anno non si prevede di condurre alcun progetto di sviluppo, revisione o eliminazione di una prestazione riconducibile a questa dimensione della qualità di vita.

**GP0901: MANTENIMENTO DELL'ORDINE PUBBLICO****CONTO ECONOMICO E CONTO DEGLI INVESTIMENTI**

CHF	P 2025	P 2024	C 2023	Δ in % 23-25
<b>Ricavi</b>	-	n/d	-	
<i>ricavi propri</i>	-	n/d	-	
<i>ricavi finanziari</i>	-	n/d	-	
<i>prelievi da fondi e finanz. speciali</i>	-	n/d	-	
<i>ricavi da trasferimento</i>	-	n/d	-	
<i>ricavi straordinari</i>	-	n/d	-	
<i>ricavi generali non attribuibili direttamente</i>	-	n/d	-	
<b>Spese</b>	-174'100.00	n/d	-162'689.45	7%
<i>spese proprie</i>	-	n/d	-	
<i>spese finanziarie</i>	-	n/d	-	
<i>attribuzioni a fondi e finanz. speciali</i>	-	n/d	-	
<i>spese di trasferimento e riversamenti<sup>2</sup></i>	-174'100.00	n/d	-162'689.45	7%
<i>spese straordinarie</i>	-	n/d	-	
<i>spese generali non attribuibili direttamente</i>	-	n/d	-	
<b>Saldo prestazionale</b>	-174'100.00	n/d	-162'689.45	7%
<i>entrate per investimento</i>	-	n/d	-	
<i>uscite per investimento</i>	-	n/d	-	
<b>Investimento netto</b>	-	n/d	-	

**PRESTAZIONI PREVISTE DAL COMUNE**

	<i>Descrittivo</i>
Prevenzione, interventistica e compiti amministrativi di pubblica sicurezza	I Comuni hanno l'obbligo di disporre di un servizio di polizia locale, in forma diretta (tramite un proprio corpo) o indiretta (convenzionandosi con un Comune che dispone di un corpo di polizia). Il Comune di Faido è parte della Polizia intercomunale comprende Riviera, Blenio e Leventina (Regione VIII, Polo Biasca).

**COMMENTO**

Nulla da segnalare.

**GP0902: PROTEZIONE DELLA POPOLAZIONE IN CASO DI CONFLITTI****CONTO ECONOMICO E CONTO DEGLI INVESTIMENTI**

CHF	P 2025	P 2024	C 2023	Δ in % 23-25
<b>Ricavi</b>	<b>3'000.00</b>	<b>n/d</b>	<b>5'138.60</b>	<b>-42%</b>
<i>ricavi propri</i>	-	n/d	-	
<i>ricavi finanziari</i>	-	n/d	-	
<i>prelievi da fondi e finanz. speciali</i>	-	n/d	-	
<i>ricavi da trasferimento</i>	<b>3'000.00</b>	<b>n/d</b>	<b>5'138.60</b>	<b>-42%</b>
<i>ricavi straordinari</i>	-	n/d	-	
<i>ricavi generali non attribuibili direttamente</i>	-	n/d	-	
<b>Spese</b>	<b>-29'000.00</b>	<b>n/d</b>	<b>-39'234.00</b>	<b>-26%</b>
<i>spese proprie</i>	-	n/d	-	
<i>spese finanziarie</i>	-	n/d	-	
<i>attribuzioni a fondi e finanz. speciali</i>	-	n/d	-	
<i>spese di trasferimento e riversamenti<sup>2</sup></i>	<b>-29'000.00</b>	<b>n/d</b>	<b>-39'234.00</b>	<b>-26%</b>
<i>spese straordinarie</i>	-	n/d	-	
<i>spese generali non attribuibili direttamente</i>	-	n/d	-	
<b>Saldo prestazionale</b>	<b>-26'000.00</b>	<b>n/d</b>	<b>-34'095.40</b>	<b>-24%</b>
<i>entrate per investimento</i>	-	n/d	-	
<i>uscite per investimento</i>	-	n/d	-	
<b>Investimento netto</b>	<b>-</b>	<b>n/d</b>	<b>-</b>	

**PRESTAZIONI PREVISTE DAL COMUNE**

	<i>Descrittivo</i>
Organizzazione del tiro obbligatorio	I Comuni devono provvedere alla messa a disposizione gratuita degli impianti di tiro necessari per gli esercizi di tiro militare fuori del servizio nonché per la corrispondente attività delle società di tiro. Essi sono tenuti per legge ad assumere tutta una serie di oneri definiti dall'Ordinanza sugli impianti di tiro.

**COMMENTO**

Nel 2020 i Comuni venivano richiamati in merito ai loro obblighi circa la messa in conformità dei singoli poligoni di tiro presenti sul proprio territorio a fronte delle nuove normative in materia. Nel corso dell'anno sono previsti interventi di risanamento dello stand di tiro di Faido.



**GP0903: PROTEZIONE DELLA POPOLAZIONE IN CASO DI CATASTROFI****CONTO ECONOMICO E CONTO DEGLI INVESTIMENTI**

CHF	P 2025	P 2024	C 2023	Δ in % 23-25
<b>Ricavi</b>	66'500.00	n/d	75'241.78	-12%
<i>ricavi propri</i>	-	n/d	64'656.38	-100%
<i>ricavi finanziari</i>	57'000.00	n/d	-	
<i>prelievi da fondi e finanz. speciali</i>	-	n/d	-	
<i>ricavi da trasferimento</i>	9'500.00	n/d	10'585.40	-10%
<i>ricavi straordinari</i>	-	n/d	-	
<i>ricavi generali non attribuibili direttamente</i>	-	n/d	-	
<b>Spese</b>	-173'800.00	n/d	-180'789.84	-4%
<i>spese proprie</i>	-34'800.00	n/d	-30'377.07	15%
<i>spese finanziarie</i>	-	n/d	-	
<i>attribuzioni a fondi e finanz. speciali</i>	-	n/d	-	
<i>spese di trasferimento e riversamenti<sup>2</sup></i>	-139'000.00	n/d	-142'860.25	-3%
<i>spese straordinarie</i>	-	n/d	-	
<i>spese generali non attribuibili direttamente</i>	-	n/d	-7'552.52	-100%
<b>Saldo prestazionale</b>	-107'300.00	n/d	-105'548.06	2%
<i>entrate per investimento</i>	-	n/d	-	
<i>uscite per investimento</i>	-52'000.00	n/d	-	
<b>Investimento netto</b>	-52'000.00	n/d	-	

**PRESTAZIONI PREVISTE DAL COMUNE**

	<i>Descrittivo</i>
Prevenzione e interventistica in caso di catastrofe	La protezione civile assicura la protezione della popolazione in caso di catastrofi e situazioni di emergenza in collaborazione con la polizia, i pompieri, il sistema sanitario e i servizi tecnici. A tale scopo il territorio cantonale è suddiviso in comprensori regionali, in ognuno dei quali è costituita una regione di protezione civile mediante la creazione di Consorzi di Comuni. Le competenze delle Regioni sono definite all'art. 5 LPCi.

**COMMENTO**

Nulla da segnalare.

**GP0904: LOTTA CONTRO GLI INCENDI****CONTO ECONOMICO E CONTO DEGLI INVESTIMENTI**

CHF	P 2025	P 2024	C 2023	Δ in % 23-25
<b>Ricavi</b>	<b>7'600.00</b>	<b>n/d</b>	<b>16'597.52</b>	<b>-54%</b>
<i>ricavi propri</i>	-	n/d	-	
<i>ricavi finanziari</i>	-	n/d	-	
<i>prelievi da fondi e finanz. speciali</i>	-	n/d	-	
<i>ricavi da trasferimento</i>	<b>7'600.00</b>	<b>n/d</b>	<b>7'624.00</b>	<b>0%</b>
<i>ricavi straordinari</i>	-	n/d	-	
<i>ricavi generali non attribuibili direttamente</i>	-	n/d	<b>8'973.52</b>	<b>-100%</b>
<b>Spese</b>	<b>-142'400.00</b>	<b>n/d</b>	<b>-145'927.17</b>	<b>-2%</b>
<i>spese proprie</i>	<b>-142'200.00</b>	<b>n/d</b>	<b>-116'710.05</b>	<b>22%</b>
<i>spese finanziarie</i>	-	n/d	-	
<i>attribuzioni a fondi e finanz. speciali</i>	-	n/d	-	
<i>spese di trasferimento e rversamenti<sup>2</sup></i>	<b>-200.00</b>	<b>n/d</b>	<b>-200.00</b>	<b>0%</b>
<i>spese straordinarie</i>	-	n/d	-	
<i>spese generali non attribuibili direttamente</i>	-	n/d	<b>-29'017.12</b>	<b>-100%</b>
<b>Saldo prestazionale</b>	<b>-134'800.00</b>	<b>n/d</b>	<b>-129'329.65</b>	<b>4%</b>
<i>entrate per investimento</i>	-	n/d	-	
<i>uscite per investimento</i>	-	n/d	-	
<b>Investimento netto</b>	<b>-</b>	<b>n/d</b>	<b>-</b>	

**PRESTAZIONI PREVISTE DAL COMUNE**

	<i>Descrittivo</i>
Prevenzione e interventistica in caso di incendio	L'organizzazione e la struttura del settore è basata prevalentemente sul volontariato. I comuni sono chiamati ad istituire ed organizzare i Corpi pompieri urbani e di montagna. A Faido è presente un Corpo pompieri di tipo B.

**COMMENTO**

	<i>Commento</i>
Prevenzione e interventistica in caso di incendio	Si prevede l'acquisto di un nuovo rimorchio.

**GP0905: APPLICAZIONE DEL DIRITTO GENERALE****CONTO ECONOMICO E CONTO DEGLI INVESTIMENTI**

CHF	P 2025	P 2024	C 2023	Δ in % 23-25
<b>Ricavi</b>	50'920.00	n/d	44'568.73	14%
<i>ricavi propri</i>	29'760.00	n/d	25'327.45	18%
<i>ricavi finanziari</i>	1'160.00	n/d	-	
<i>prelievi da fondi e finanz. speciali</i>	-	n/d	-	
<i>ricavi da trasferimento</i>	20'000.00	n/d	10'960.30	82%
<i>ricavi straordinari</i>	-	n/d	-	
<i>ricavi generali non attribuibili direttamente</i>	-	n/d	8'280.98	-100%
<b>Spese</b>	-173'370.00	n/d	-162'858.69	6%
<i>spese proprie</i>	-159'880.00	n/d	-130'430.35	23%
<i>spese finanziarie</i>	-7'620.00	n/d	-	
<i>attribuzioni a fondi e finanz. speciali</i>	-	n/d	-	
<i>spese di trasferimento e riversamenti<sup>2</sup></i>	-5'870.00	n/d	-	
<i>spese straordinarie</i>	-	n/d	-	
<i>spese generali non attribuibili direttamente</i>	-	n/d	-32'428.34	-100%
<b>Saldo prestazionale</b>	-122'450.00	n/d	-118'289.95	4%
<i>entrate per investimento</i>	-	n/d	-	
<i>uscite per investimento</i>	-	n/d	-	
<b>Investimento netto</b>	-	n/d	-	

**PRESTAZIONI PREVISTE DAL COMUNE**

	<i>Descrittivo</i>
Tenuta dei registri	Il Comune tiene e aggiorna, nelle forme previste dalle leggi e dai regolamenti, i cataloghi civici, il registro della popolazione e delle imprese come pure gli altri registri e gestisce l'archivio comunale. Esso è pure responsabile dell'allestimento del Registro fondiario, dell'inventario delle abitazioni, del Registro comunale per il controllo delle quantità edificatorie e del Registro degli stabili.
Procedure di naturalizzazione	La procedura di naturalizzazione richiesta della cittadinanza svizzera implica i tre livelli dello Stato federale: i Comuni sono responsabili di garantire il diritto di cittadinanza comunale, il Cantone il rilascio del diritto di cittadinanza cantonale e la Confederazione del rilascio dell'autorizzazione di naturalizzazione.
Atti giuridici	Il Comune può essere designato come autorità competente per il rilascio o la registrazione di un atto giuridico. Per atto giuridico s'intende un'azione o un documento legale che dà luogo ad effetti giuridici. Ha cioè un valore legale specifico.

**COMMENTO**

Nulla da segnalare.

**GP0906: GESTIONE DELLA POPOLAZIONE****CONTO ECONOMICO E CONTO DEGLI INVESTIMENTI**

CHF	P 2025	P 2024	C 2023	Δ in % 23-25
<b>Ricavi</b>	9'150.00	n/d	3'293.90	178%
<i>ricavi propri</i>	5'590.00	n/d	-	
<i>ricavi finanziari</i>	3'560.00	n/d	-	
<i>prelievi da fondi e finanz. speciali</i>	-	n/d	-	
<i>ricavi da trasferimento</i>	-	n/d	-	
<i>ricavi straordinari</i>	-	n/d	-	
<i>ricavi generali non attribuibili direttamente</i>	-	n/d	3'293.90	-100%
<b>Spese</b>	-204'770.00	n/d	-53'491.87	283%
<i>spese proprie</i>	-163'450.00	n/d	-42'840.60	282%
<i>spese finanziarie</i>	-23'350.00	n/d	-	
<i>attribuzioni a fondi e finanz. speciali</i>	-	n/d	-	
<i>spese di trasferimento e rversamenti<sup>2</sup></i>	-17'970.00	n/d	-	
<i>spese straordinarie</i>	-	n/d	-	
<i>spese generali non attribuibili direttamente</i>	-	n/d	-10'651.27	-100%
<b>Saldo prestazionale</b>	-195'620.00	n/d	-50'197.98	290%
<i>entrate per investimento</i>	-	n/d	-	
<i>uscite per investimento</i>	-	n/d	-	
<b>Investimento netto</b>	-	n/d	-	

**PRESTAZIONI PREVISTE DAL COMUNE**

	<i>Descrittivo</i>
Controllo abitanti	I Comuni, per il tramite dell'Ufficio del controllo degli abitanti, sono responsabili della tenuta del controllo degli abitanti. L'Ufficio notifica matrimoni, divorzi, nascite, decessi, cambiamenti di attinenza, naturalizzazioni e riconoscimenti di paternità. Amministra i dati personali dei cittadini residenti e tiene aggiornato il registro della popolazione. Si occupa inoltre dell'allestimento del catalogo elettorale e dell'elaborazione dei dati statistici annuali sui movimenti della popolazione. Gestisce anche il centro di registrazione dei documenti di identità per la richiesta di un nuovo passaporto o di una carta d'identità. I dati sono di proprietà del Comune e sono messi a disposizione del servizio Movpop.

**COMMENTO**

Nulla da segnalare.

**GP0907: PROTEZIONE DELL'INDIVIDUO****CONTO ECONOMICO E CONTO DEGLI INVESTIMENTI**

CHF	P 2025	P 2024	C 2023	Δ in % 23-25
<b>Ricavi</b>	222'000.00	n/d	224'410.36	-1%
<i>ricavi propri</i>	13'000.00	n/d	42'997.55	-70%
<i>ricavi finanziari</i>	-	n/d	-	
<i>prelievi da fondi e finanz. speciali</i>	-	n/d	-	
<i>ricavi da trasferimento</i>	209'000.00	n/d	170'542.60	23%
<i>ricavi straordinari</i>	-	n/d	-	
<i>ricavi generali non attribuibili direttamente</i>	-	n/d	10'870.21	-100%
<b>Spese</b>	-356'000.00	n/d	-382'432.58	-7%
<i>spese proprie</i>	-181'000.00	n/d	-184'376.10	-2%
<i>spese finanziarie</i>	-	n/d	-	
<i>attribuzioni a fondi e finanz. speciali</i>	-	n/d	-	
<i>spese di trasferimento e rversamenti<sup>2</sup></i>	-175'000.00	n/d	-152'215.85	15%
<i>spese straordinarie</i>	-	n/d	-	
<i>spese generali non attribuibili direttamente</i>	-	n/d	-45'840.63	-100%
<b>Saldo prestazionale</b>	-134'000.00	n/d	-158'022.22	-15%
<i>entrate per investimento</i>	-	n/d	-	
<i>uscite per investimento</i>	-	n/d	-	
<b>Investimento netto</b>	-	n/d	-	

**PRESTAZIONI PREVISTE DAL COMUNE**

	<i>Descrittivo</i>
Decisione delle misure di protezione (ARP)	Nell'ambito della protezione dei minori e degli adulti, la legislazione federale prescrive l'istituzione dell'autorità di protezione (art. 440 CC). Il Canton Ticino ha istituito a tale scopo 18 autorità regionali di protezione (ARP), una delle quali ha sede a Faido.
Applicazione delle misure di protezione	Quando la salute e lo sviluppo fisico, psichico o sociale dei minorenni è minacciato, le Autorità regionali di protezione (ARP) possono ordinare misure di protezione quali la curatela educativa, l'amministrazione della sostanza (o di parte di essa o di redditi), la privazione del diritto di determinare il luogo di dimora ai sensi dell'art. 310 CC, la privazione dell'autorità parentale ai sensi dell'art. 311 CC, la rappresentanza del figlio ai sensi dell'art. 314a bis CC o il ricovero del minorenne a scopo di assistenza ai sensi dell'art. 314b CC.

**COMMENTO**

	<i>Commento</i>
Decisione delle misure di protezione (ARP)	Dato comunicato da Biasca. Riparto con i Comuni della Leventina.

**GP0910: ILLUMINAZIONE PUBBLICA****CONTO ECONOMICO E CONTO DEGLI INVESTIMENTI**

CHF	P 2025	P 2024	C 2023	Δ in % 23-25
<b>Ricavi</b>	10'000.00	n/d	4'114.86	143%
<i>ricavi propri</i>	-	n/d	-	
<i>ricavi finanziari</i>	-	n/d	-	
<i>prelievi da fondi e finanz. speciali</i>	10'000.00	n/d	-	
<i>ricavi da trasferimento</i>	-	n/d	-	
<i>ricavi straordinari</i>	-	n/d	-	
<i>ricavi generali non attribuibili direttamente</i>	-	n/d	4'114.86	-100%
<b>Spese</b>	-55'000.00	n/d	-66'824.07	-18%
<i>spese proprie</i>	-55'000.00	n/d	-53'518.10	3%
<i>spese finanziarie</i>	-	n/d	-	
<i>attribuzioni a fondi e finanz. speciali</i>	-	n/d	-	
<i>spese di trasferimento e riversamenti<sup>2</sup></i>	-	n/d	-	
<i>spese straordinarie</i>	-	n/d	-	
<i>spese generali non attribuibili direttamente</i>	-	n/d	-13'305.97	-100%
<b>Saldo prestazionale</b>	-45'000.00	n/d	-62'709.21	-28%
<i>entrate per investimento</i>	-	n/d	222'168.45	-100%
<i>uscite per investimento</i>	-	n/d	-222'168.45	-100%
<b>Investimento netto</b>	-	n/d	-	

**PRESTAZIONI PREVISTE DAL COMUNE**

	<i>Descrittivo</i>
Illuminazione di strade, piazze o altri luoghi di transito o aggregativi	La Legge cantonale sulle strade attribuisce ai Comuni il compito di garantire l'illuminazione delle strade e dei percorsi ciclabili all'interno delle zone edificabili. I Comuni possono prevedere un'estensione delle aree illuminate a scopo turistico (luoghi di interesse pubblico), a tutela della sicurezza (parcheggi, aree pubbliche, ecc.) o a scopi comunitari (aree sportive o dedicate allo svago).

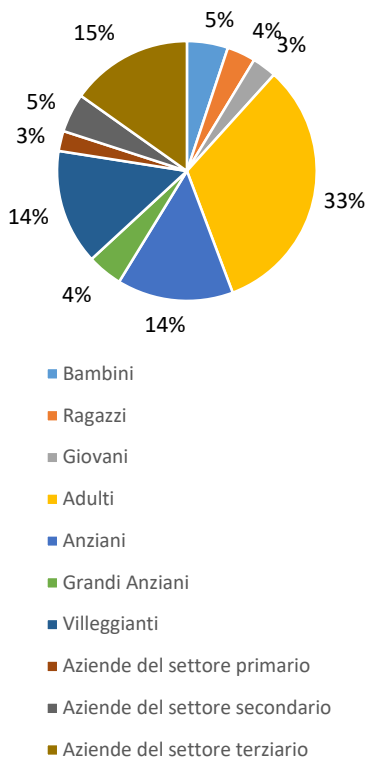
**COMMENTO**

Nulla da segnalare.



## 10 MOBILITÀ

### Publicci



La qualità di vita residenziale per le persone fisiche dipende dalla possibilità di spostarsi agevolmente, all'interno del comprensorio e da e verso l'esterno. La mobilità è spesso necessaria per poter svolgere un lavoro e dedicarsi alle attività del tempo libero. Il collegamento a una rete di trasporti efficiente è per molti importante per soddisfare esigenze come l'approvvigionamento, la formazione e il riposo. Per le aziende l'attrattiva di un Comune dipende dalla disponibilità di reti collegamento in grado di facilitare l'accesso per la manodopera e per i clienti, così come per l'approvvigionamento in materie prime e la commercializzazione dei prodotti finiti.

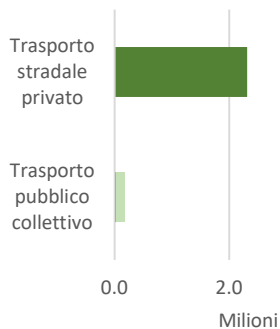
Faido promuove questa dimensione della qualità di vita tramite un insieme di prestazioni raggruppate in 2 gruppi prestazionali:

- GP1001: TRASPORTO STRADALE PRIVATO
- GP1002: TRASPORTO PUBBLICO COLLETTIVO

L'analisi per gruppo prestazionale evidenzia che il 93% della spesa prevista in ambito di mobilità è legata al trasporto stradale privato, il restante 7% al trasporto collettivo. Le prestazioni legate alla mobilità toccano tutti i pubblici, sia PF che PG.

Per quanto riguarda l'autonomia comunale, relativamente al trasporto stradale privato le prestazioni erogate sono decise autonomamente dal Comune (per una spesa totale di ca. fr. 2.3 mio). Per quanto riguarda il trasporto collettivo vi è autonomia decisionale, ma non esecutiva.

### Autonomia comunale



- AP sì / AE sì
- AP sì / AE no
- AP no / AE sì
- AP no / AE no

### PANORAMICA CONTO ECONOMICO E CONTO DEGLI INVESTIMENTI

CHF	P 2025	P 2024	C 2023	Δ in % P24-P25
<i>Ricavi</i>	261'000	n/d	2'285'341	n/d
<i>Spese</i>	2'557'900	n/d	3'039'675	n/d
<b><i>Saldo</i></b>	<b>-2'296'900</b>	<b>n/d</b>	<b>-754'334</b>	<b>n/d</b>
<b><i>Investimenti netti</i></b>	<b>-460'000</b>	<b>n/d</b>	<b>-1'237'178</b>	<b>n/d</b>

### PROGETTI PRESTAZIONALI 2025

Nel corso dell'anno non si prevede di condurre alcun progetto di sviluppo, revisione o eliminazione di una prestazione riconducibile a questa dimensione della qualità di vita.

**GP1001: TRASPORTO STRADALE PRIVATO**

## CONTO ECONOMICO E CONTO DEGLI INVESTIMENTI

CHF	P 2025	P 2024	C 2023	Δ in % 23-25
<b>Ricavi</b>	231'000.00	n/d	339'356.57	-32%
<i>ricavi propri</i>	59'000.00	n/d	58'700.20	1%
<i>ricavi finanziari</i>	112'000.00	n/d	112'162.30	0%
<i>prelievi da fondi e finanz. speciali</i>	-	n/d	7'786.85	-100%
<i>ricavi da trasferimento</i>	60'000.00	n/d	9'540.00	529%
<i>ricavi straordinari</i>	-	n/d	-	
<i>ricavi generali non attribuibili direttamente</i>	-	n/d	151'167.22	-100%
<b>Spese</b>	-2'387'900.00	n/d	-2'877'296.36	-17%
<i>spese proprie</i>	-2'045'900.00	n/d	-2'136'951.52	-4%
<i>spese finanziarie</i>	-	n/d	-	
<i>attribuzioni a fondi e finanz. speciali</i>	-	n/d	-	
<i>spese di trasferimento e riversamenti<sup>2</sup></i>	-342'000.00	n/d	-209'043.80	64%
<i>spese straordinarie</i>	-	n/d	-	
<i>spese generali non attribuibili direttamente</i>	-	n/d	-531'301.04	-100%
<b>Saldo prestazionale</b>	-2'156'900.00	n/d	-2'537'939.80	-15%
<i>entrate per investimento</i>	-1'140'000.00	n/d	149'739.75	-861%
<i>uscite per investimento</i>	-1'600'000.00	n/d	-1'386'917.95	15%
<b>Investimento netto</b>	-2'740'000.00	n/d	-1'237'178.20	121%

## PRESTAZIONI PREVISTE DAL COMUNE

<i>Descrittivo</i>	
Gestione delle strade comunali, dei vicoli, delle piste ciclabili e dei posteggi	I Comuni sono responsabili di garantire l'accessibilità dei fondi, la sicurezza delle strade nonché di promuovere la mobilità lenta.
Gestione delle strade cantonali	Contributo comunale per la gestione di strade cantonali

## COMMENTO

<i>Commento</i>	
Gestione delle strade comunali, dei vicoli, delle piste ciclabili e dei posteggi	I costi del personale sono diminuiti in quanto non sono stati sostituiti coloro che hanno finito l'attività nel 2024. Il costo di manutenzione strade è stato appositamente ridotto responsabilizzando maggiormente l'UTC nel definire le priorità nel rispetto del budget prefissato.



**GP1002: TRASPORTO PUBBLICO COLLETTIVO****CONTO ECONOMICO E CONTO DEGLI INVESTIMENTI**

CHF	P 2025	P 2024	C 2023	Δ in % 23-25
<b>Ricavi</b>	<b>30'000.00</b>	<b>n/d</b>	<b>48'940.67</b>	<b>-39%</b>
<i>ricavi propri</i>	-	n/d	19'715.67	-100%
<i>ricavi finanziari</i>	-	n/d	-	
<i>prelievi da fondi e finanz. speciali</i>	30'000.00	n/d	29'225.00	3%
<i>ricavi da trasferimento</i>	-	n/d	-	
<i>ricavi straordinari</i>	-	n/d	-	
<i>ricavi generali non attribuibili direttamente</i>	-	n/d	-	
<b>Spese</b>	<b>-170'000.00</b>	<b>n/d</b>	<b>-161'635.00</b>	<b>5%</b>
<i>spese proprie</i>	-	n/d	-	
<i>spese finanziarie</i>	-	n/d	-	
<i>attribuzioni a fondi e finanz. speciali</i>	-	n/d	-	
<i>spese di trasferimento e riversamenti<sup>2</sup></i>	-170'000.00	n/d	-161'635.00	5%
<i>spese straordinarie</i>	-	n/d	-	
<i>spese generali non attribuibili direttamente</i>	-	n/d	-	
<b>Saldo prestazionale</b>	<b>-140'000.00</b>	<b>n/d</b>	<b>-112'694.33</b>	<b>24%</b>
<i>entrate per investimento</i>	-	n/d	-	
<i>uscite per investimento</i>	-	n/d	-	
<b>Investimento netto</b>	<b>-</b>	<b>n/d</b>	<b>-</b>	

**PRESTAZIONI PREVISTE DAL COMUNE**

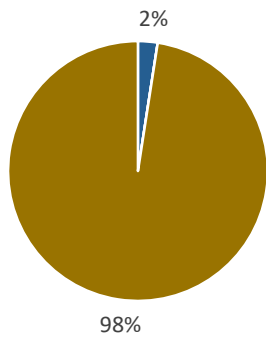
	<i>Descrittivo</i>
Offerta di trasporto pubblico	I Comuni partecipano al finanziamento del trasporto pubblico regionale (25% del costo a carico dell'ente pubblico) e urbano (50%). Le linee d'importanza locale sono finanziate interamente dai Comuni beneficiari. I Comuni partecipano inoltre al finanziamento della Comunità tariffale Ticino e Moesano.

**COMMENTO**

Nulla da segnalare.

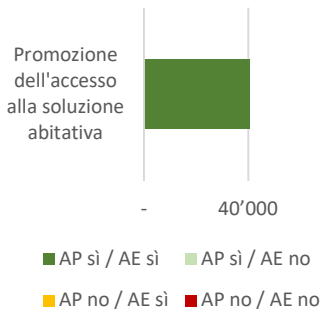


**Publicci**



- Bambini
- Ragazzi
- Giovani
- Adulti
- Anziani
- Grandi Anziani
- Villeggianti
- Aziende del settore primario
- Aziende del settore secondario
- Aziende del settore terziario

**Autonomia comunale**



**11 SITUAZIONE ABITATIVA**

Per le persone fisiche la qualità di vita residenziale dipende dalla possibilità di disporre di una situazione abitativa corrispondente alle proprie aspettative. Vivere in un contesto abitativo adeguato significa soddisfare gran parte dei propri bisogni di sicurezza, appartenenza, stima e autorealizzazione. Per le aziende l'attrattività del Comune dipende dalla capacità di soddisfare gran parte dei propri bisogni di sicurezza, capacità produttiva e prestigio aziendale.

Faido promuove questa dimensione della qualità di vita tramite un insieme di prestazioni raggruppate in 1 gruppo prestazionale:

- GP1101: PROMOZIONE DELL'ACCESSO ALLA SOLUZIONE ABITATIVA

L'analisi per gruppo prestazionale evidenzia che il Comune di Faido per questa dimensione eroga unicamente delle prestazioni legate alla promozione dell'accesso alla soluzione abitativa. In termini di spesa si prevede di destinarne il 98% alle aziende del settore terziario (militari) e il 2% ai villeggianti (in questo caso gli asilanti).

Le prestazioni erogate sono decise autonomamente dal Comune.

**PANORAMICA CONTO ECONOMICO E CONTO DEGLI INVESTIMENTI**

CHF	P 2025	P 2024	C 2023	Δ in % P24-P25
<i>Ricavi</i>	98'500	n/d	173'531	n/d
<i>Spese</i>	41'000	n/d	155'585	n/d
<b><i>Saldo</i></b>	<b>57'500</b>	<b>n/d</b>	<b>17'947</b>	<b>n/d</b>
<b><i>Investimenti netti</i></b>	<b>-</b>	<b>n/d</b>	<b>-</b>	<b>n/d</b>

**PROGETTI PRESTAZIONALI 2025**

Nel corso dell'anno non si prevede di condurre alcun progetto di sviluppo, revisione o eliminazione di una prestazione riconducibile a questa dimensione della qualità di vita.

**GP1101: PROMOZIONE DELL'ACCESSO ALLA SOLUZIONE ABITATIVA****CONTO ECONOMICO E CONTO DEGLI INVESTIMENTI**

CHF	P 2025	P 2024	C 2023	Δ in % 23-25
<b>Ricavi</b>	98'500.00	n/d	160'332.78	-39%
<i>ricavi propri</i>	-	n/d	-	
<i>ricavi finanziari</i>	98'000.00	n/d	160'332.78	-39%
<i>prelievi da fondi e finanz. speciali</i>	-	n/d	-	
<i>ricavi da trasferimento</i>	500.00	n/d	-	
<i>ricavi straordinari</i>	-	n/d	-	
<i>ricavi generali non attribuibili direttamente</i>	-	n/d	-	
<b>Spese</b>	-41'000.00	n/d	-155'541.34	-74%
<i>spese proprie</i>	-	n/d	-64'656.38	-100%
<i>spese finanziarie</i>	-40'000.00	n/d	-59'913.65	-33%
<i>attribuzioni a fondi e finanz. speciali</i>	-	n/d	-	
<i>spese di trasferimento e riversamenti<sup>2</sup></i>	-1'000.00	n/d	-	
<i>spese straordinarie</i>	-	n/d	-	
<i>spese generali non attribuibili direttamente</i>	-	n/d	-30'971.31	-100%
<b>Saldo prestazionale</b>	57'500.00	n/d	4'791.44	1100%
<i>entrate per investimento</i>	-	n/d	-	
<i>uscite per investimento</i>	-	n/d	-	
<b>Investimento netto</b>	-	n/d	-	

**PRESTAZIONI PREVISTE DAL COMUNE**

	<i>Descrittivo</i>
Messa a disposizione di alloggi per gruppi e asilanti	Alcune infrastrutture comunali, come gli accantonamenti della PCi, possono essere messi a disposizione di scolareschi, colonie, gruppi o per l'alloggio temporaneo dei richiedenti l'asilo.
Offerta di stabili commerciali a prezzo di mercato	Alcune infrastrutture comunali, come case o capannoni, possono essere messi a disposizione di privati, al prezzo di mercato, per lo svolgimento di attività commerciali.

**COMMENTO**

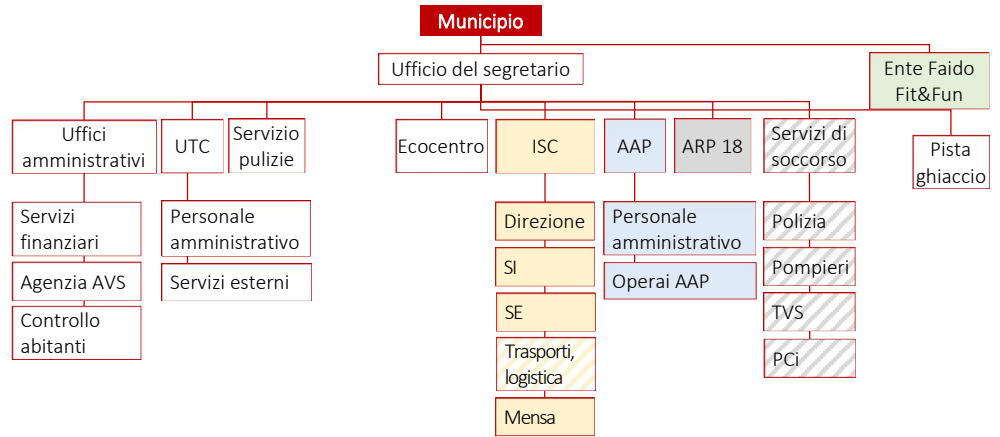
	<i>Commento</i>
Messa a disposizione di alloggi per gruppi e asilanti	Si tratta della messa disposizione dei rifugi PCi a gruppi e quindi vengono scorporati dall'uso prettamente militare (registrato nella prestazione 442 – Prevenzione e interventistica in caso di catastrofe).



## PREVISIONALE DEGLI ORGANI OPERATIVI

### ORGANI OPERATIVI

Organigramma



A livello di organico dei dipendenti non si prevedono nuove assunzioni. I costi del personale restano quindi abbastanza contenuti (sotto il 30% dei costi totali).

Amministrazione comunale

Nessuna osservazione.

Istituto scolastico

Nessuna osservazione.

Azienda acqua potabile

Nessuna osservazione.

Autorità regionale di protezione

Nessuna osservazione.



## **CONCLUSIONE**

In considerazione di quanto esposto, invitiamo il Consiglio comunale a

**decidere:**

1. È approvato il previsionale integrato 2025 del Comune di Faido così come presentato, con entrate per fr. 10'317'120.-, uscite per fr. 15'517'920.-, con un fabbisogno d'imposta di fr. 5'200'800.-; il fabbisogno viene coperto con un'entrata per imposte di fr. 5'186'800.-. Il disavanzo d'esercizio ammonta a fr. 14'000.-.
2. Il moltiplicatore d'imposta per le persone fisiche è fissato al 94%.
3. Il moltiplicatore d'imposta per le persone giuridiche è fissato al 94%.
4. Il municipio è autorizzato a prelevare l'imposta comunale a copertura del fabbisogno.

Con stima.

PER IL MUNICIPIO

Il Sindaco

La Segretaria

C. Nastasi

A. Pedrini



# **PREVISIONALE INTEGRATO**

## **2025**

---

### **ALLEGATI**

**A. Matrice di lettura tra la classificazione prestazionale e quella istituzionale**

**B. Tabelle di preventivo 2025**

---

Riassunti generali:

- riassunto del conto economico
  - calcolo dell'autofinanziamento
  - risultato dei servizi autofinanziati
- 

Previsionale delle spese per pubblici

---

Preventivo secondo la classificazione istituzionale

---

Ricapitolazione secondo la classificazione funzionale

---



LISTE DELLE PRESTAZIONI PER L'ANNO 2025 (MATRICE DI LETTURA TRA LA NUMERAZIONE DELLA CLASSIFICAZIONE ISTITUZIONALE E QUELLA PRESTAZIONALE)

Il Comune nel 2025 conterà 68 prestazioni.

Si ricorda che questa numerazione istituzionale è da considerare come provvisoria, in attesa di un futuro adattamento del software informatico.

CCLIST	CCLPRE	PRESTAZIONE	CCLDIM	DIMENSIONE QTÀ DI VITA	CCLGR	GRUPPO PRESTAZIONALE
101	080401	Organizzazione del legislativo comunale	08	Impegno civico e istituzioni	0804	Funzionamento degli organi istituzionali
102	080402	Organizzazione dell'esecutivo comunale	08	Impegno civico e istituzioni	0804	Funzionamento degli organi istituzionali
103	080101	Informazione istituzionale	08	Impegno civico e istituzioni	0801	Informazione a cittadini e aziende
104	080201	Organizzazione di elezioni e votazioni	08	Impegno civico e istituzioni	0802	Esercizio dei diritti democratici
105	080501	Contributo perequativo	08	Impegno civico e istituzioni	0805	Solidarietà tra enti pubblici
106	080502	Contributo di localizzazione geografica	08	Impegno civico e istituzioni	0805	Solidarietà tra enti pubblici
107	080503	Contributo dei rapporti tra Cantone e Comuni	08	Impegno civico e istituzioni	0805	Solidarietà tra enti pubblici
108	080504	Contributo per il finanziamento di compiti cantonali	08	Impegno civico e istituzioni	0805	Solidarietà tra enti pubblici
109	010301	Misure di sostegno all'agricoltura	01	Reddito	0103	Sostegno alle imprese
110	010304	Contributo all'ERS	01	Reddito	0103	Sostegno alle imprese
111	080701	Imposte	08	Impegno civico e istituzioni	0807	Esazione delle imposte
112	090501	Tenuta dei registri	09	Sicurezza	0905	Applicazione del diritto generale
113	090502	Procedure di naturalizzazione	09	Sicurezza	0905	Applicazione del diritto generale
114	090503	Atti giuridici	09	Sicurezza	0905	Applicazione del diritto generale
216	010306	Contributo all'OTR	01	Reddito	0103	Sostegno alle imprese
217	010307	Misure di sostegno al turismo	01	Reddito	0103	Sostegno alle imprese
218	050203	Gestione dei corsi d'acqua e delle arginature	05	Ambiente	0502	Gestione del territorio
219	050204	Opere di protezione da frane e valanghe	05	Ambiente	0502	Gestione del territorio
220	040701	Raccolta e smaltimento dei rifiuti	04	Salute	0407	Promozione dell'igiene
221	040703	Raccolta e smaltimento delle carcasse di animali	04	Salute	0407	Promozione dell'igiene
222	050401	Controllo impianti di combustione	05	Ambiente	0504	Tutela ambientale
223	050403	Prestazioni protezione ambiente	05	Ambiente	0504	Tutela ambientale
226	060601	Organizzazione di eventi/attività sportive	06	Relazioni sociali, cultura e tempo libero	0606	Promozione dello sport



CCLIST	CCLPRE	PRESTAZIONE	CCLDIM	DIMENSIONE QTÀ DI VITA	CCLGR	GRUPPO PRESTAZIONALE
227	060602	Sostegno ad associazioni e sponsorizzazione eventi sportivi	06	Relazioni sociali, cultura e tempo libero	0606	Promozione dello sport
228	060104	Rilascio patenti di caccia e/ o di pesca	06	Relazioni sociali, cultura e tempo libero	0601	Promozione delle attività di socializzazione e svago
229	060105	Rilascio autorizzazioni per cani	06	Relazioni sociali, cultura e tempo libero	0601	Promozione delle attività di socializzazione e svago
230	110107	Messa a disposizione di alloggi per gruppi e asilanti	11	Situazione abitativa	1101	Promozione dell'accesso alla soluzione abitativa
331	110109	Offerta di stabili commerciali a prezzo di mercato	11	Situazione abitativa	1101	Promozione dell'accesso alla soluzione abitativa
332	050101	Pianificazione del territorio	05	Ambiente	0501	Pianificazione e utilizzo del territorio
333	050102	Consulenza, concessione licenza edilizia e abitabilità	05	Ambiente	0501	Pianificazione e utilizzo del territorio
334	040802	Approvvigionamento idrico	04	Salute	0408	Prevenzione di salute pubblica
335	040702	Raccolta e smaltimento delle acque luride	04	Salute	0407	Promozione dell'igiene
336	100201	Trasporto pubblico	10	Mobilità	1002	Trasporto pubblico collettivo
438	090601	Controllo abitanti	09	Sicurezza	0906	Gestione della popolazione
439	090401	Prevenzione e interventistica in caso di incendio	09	Sicurezza	0904	Lotta contro gli incendi
440	090101	Prevenzione, interventi, compiti amministrativi di pubblica sicurezza	09	Sicurezza	0901	Mantenimento dell'ordine pubblico
441	090201	Organizzazione del tiro obbligatorio	09	Sicurezza	0902	Protezione della popolazione in caso di conflitti
442	090301	Prevenzione e interventistica in caso di catastrofe	09	Sicurezza	0903	Protezione della popolazione in caso di catastrofi
443	091001	Illuminazione strade, piazze, luoghi di transito o aggregativi	09	Sicurezza	0910	Illuminazione pubblica
444	100101	Gestione strade comunali, vicoli, piste ciclabili e posteggi	10	Mobilità	1001	Trasporto stradale privato
445	100102	Gestione strade cantonali	10	Mobilità	1001	Trasporto stradale privato
446	060103	Gestione luoghi d'incontro/socializzazione e spazi di svago	06	Relazioni sociali, cultura e tempo libero	0601	Promozione delle attività di socializzazione e svago
547	030101	Accudimento in strutture prima infanzia	03	Conciliabilità lavoro-vita privata	0301	Accudimento della prima infanzia
548	030201	Attività extrascolastiche	03	Conciliabilità lavoro-vita privata	0302	Prestazioni extrascolastiche e di refezione
549	070101	Insegnamento SI	07	Istruzione	0701	Insegnamento di scuola dell'infanzia





CCLIST	CCLPRE	PRESTAZIONE	CCLDIM	DIMENSIONE QTÀ DI VITA	CCLGR	GRUPPO PRESTAZIONALE
550	070201	Insegnamento SE	07	Istruzione	0702	Insegnamento di scuola elementare
551	070301	Contributo costi attività a pagamento - ambito scolastico SM	07	Istruzione	0703	Insegnamento di scuola media
552	040301	Cure dentarie e medico scolastiche	04	Salute	0403	Cure scolastiche
553	050303	Contributi a favore dell'efficienza e risparmio energetico	05	Ambiente	0503	Approvvigionamento energetico
554	050304	Produzione e/o distribuzione di energia elettrica	05	Ambiente	0503	Approvvigionamento energetico
655	040806	Inumazione e tumulazione	04	Salute	0408	Prevenzione di salute pubblica
656	060203	Sostegno a associazioni e sponsorizzazione eventi culturali	06	Relazioni sociali, cultura e tempo libero	0602	Promozione del patrimonio culturale
657	060501	Misure di sostegno a enti religiosi	06	Relazioni sociali, cultura e tempo libero	0605	Sostegno delle religioni
758	010101	Contributo assistenziale ordinario	01	Reddito	0101	Sostegno individuale
759	010102	Contributo complementare AVS	01	Reddito	0101	Sostegno individuale
760	010103	Contributo complementare AI	01	Reddito	0101	Sostegno individuale
761	040801	Cure di primo soccorso	04	Salute	0408	Prevenzione di salute pubblica
762	040804	Prevenzione malattie trasmissibili	04	Salute	0408	Prevenzione di salute pubblica
763	040101	Contributi per i costi dei premi e per i morosi	04	Salute	0401	Accesso all'assicurazione malattia
764	040201	Sostegno studi medici	04	Salute	0402	Cure ambulatoriali
765	040401	Prestazioni di assistenza e cure a domicilio	04	Salute	0404	Assistenza e cure a domicilio
766	040402	Prestazioni di appoggio a domicilio	04	Salute	0404	Assistenza e cure a domicilio
767	040403	Prestazioni di mantenimento a domicilio	04	Salute	0404	Assistenza e cure a domicilio
768	040406	Contributi a organizzazioni per mantenimento a domicilio	04	Salute	0404	Assistenza e cure a domicilio
769	040501	Soccorso pre-ospedaliero	04	Salute	0405	Cure di primo intervento
770	040601	Ricovero in casa per anziani e di cura	04	Salute	0406	Cure stazionarie
771	090701	Decisione delle misure di protezione	09	Sicurezza	0907	Protezione dell'individuo
772	090702	Applicazione delle misure di protezione	09	Sicurezza	0907	Protezione dell'individuo



## PREVISIONALE DELLE SPESE SECONDO I PUBBLICI PER L'ANNO 2025

Pubblici	Dimensioni della qualità di vita												
	Reddito	Lavoro	Conciliabilità lavoro-vita privata	Salute	Ambiente	Relazioni sociali, cultura e tempo libero	Istruzione	Impegno civico	Sicurezza	Mobilità	Situazione abitativa	Servizi di pubblica utilità	Totale
Bambini	-	-	-	55'380	48'436	69'608	1'502'700	9'710	57'297	126'354	-	-	1'869'486
Ragazzi	-	-	-	38'916	34'036	48'914	7'000	6'823	40'263	88'789	-	-	264'741
Giovani	7'404	-	15'224	58'195	34'002	41'388	-	66'208	34'069	75'129	-	-	331'620
Adulti	147'170	-	163'776	941'941	365'782	445'239	-	712'241	366'497	808'210	-	-	3'950'856
Anziani	167'366	-	-	280'369	162'799	198'163	-	316'998	163'117	359'711	-	-	1'648'521
Grandi anziani	50'580	-	-	995'732	49'200	59'888	-	95'801	49'296	108'710	-	-	1'409'208
Villeggianti	-	-	-	111'431	164'344	47'601	-	12'208	99'539	356'173	500	-	791'797
Aziende I	9'850	-	-	19'363	28'850	-	-	21'151	23'455	62'526	-	-	165'196
Aziende II	4'490	-	-	36'845	55'125	-	-	40'414	44'816	119'469	-	-	301'159
Aziende III	319'961	-	-	116'218	173'875	-	-	127'474	141'360	376'829	40'000	-	1'295'716
<b>Totale</b>	<b>706'820</b>	<b>-</b>	<b>179'000</b>	<b>2'654'390</b>	<b>1'116'450</b>	<b>910'800</b>	<b>1'509'700</b>	<b>1'409'030</b>	<b>1'019'710</b>	<b>2'481'900</b>	<b>40'500</b>	<b>-</b>	<b>12'028'300</b>