

Tabella ammortamenti BA dettagliata per cespite Anno : 2023

COMUNE DI FAIDO	
Data	04-04-2024
Pagina	1 / 16
v3.1	

Conto bilancio	Testo Cespite	Invest. Cespite	Valore di acq.netto al 1.1 (1)	Amm. cum. fino al 1.1 (2)	Valore di bilancio al 1.1	Amm. pianif. NON pianif.	Anni iniziali di amm.	Uscite per investimenti dell'anno	Entrate per inv. o trasfer. ai BP dell'anno	Valore di bil. al 31.12 (3)
1400.000	Terreni non edificati (vecchi MCA1)	91400.000 15	432'788.75	0.00	432'788.75		0			432'788.75
1400.000	Totale - Terreni non edificati		432'788.75	0.00	432'788.75			0.00	0.00	432'788.75
1401.000	Nuova strada di servizio Figgione	5010.004 13	239'381.45	159'981.05	79'400.40	11'103.00	9		1'676.80	66'620.60
1401.000	Totale - Nuova strada di servizio Figgione		239'381.45	159'981.05	79'400.40	11'103.00		0.00	1'676.80	66'620.60
1401.001	Sistemazione strada zona artigianale Chiggiogna	91401.001 17	323'331.80	225'805.00	97'526.80	10'078.00	10		16'899.05	70'549.75
1401.001	Totale - Sistemazione strada zona artigianale Chiggiogna		323'331.80	225'805.00	97'526.80	10'078.00		0.00	16'899.05	70'549.75
1401.002	Sistemazione strada Cari-Fragera	5010.005 18	305'912.00	69'527.80	236'384.20	21'426.00	13		700.00	214'258.20
1401.002	Totale - Sistemazione strada Cari-Fragera		305'912.00	69'527.80	236'384.20	21'426.00		0.00	700.00	214'258.20
1401.003	Sistemazione strada forestale Segno-Fou	5010.000 1	102'549.25	0.00	102'549.25		40	110'130.00	38'398.60	174'280.65
1401.003	Totale - Sistemazione Strada forestale Segno-Fou		102'549.25	0.00	102'549.25			110'130.00	38'398.60	174'280.65
1401.004	Sistemazione rete sentieri	91401.004 19	123'962.10	27'548.00	96'414.10	13'774.00	9			82'640.10
1401.004	Totale - Sistemazione reti sentieri		123'962.10	27'548.00	96'414.10	13'774.00		0.00	0.00	82'640.10
1401.005	Sistemazione strada agricola Sobrio	5010.001 20	99'060.70	0.00	99'060.70	1'703.00	40		30'938.00	66'419.70




Tabella ammortamenti BA dettagliata per cespite Anno : 2023

COMUNE DI FAIDO	
Data	04-04-2024
Pagina	2 / 16
	v3.1

Conto bilancio	Testo Cespite	Invest. Cespite	Valore di acq.netto al 1.1 (1)	Amm. cum. fino al 1.1 (2)	Valore di bilancio al 1.1	Amm. pianif. NON pianif.	Anni iniziali di amm.	Uscite per investimenti dell'anno	Entrate per inv. o trasfer. ai BP dell'anno	Valore di bil. al 31.12 (3)
1401.005	Totale - Sistemazione strada agricola Sobrio		99'060.70	0.00	99'060.70	1'703.00		0.00	30'938.00	66'419.70
1401.006	Moderazione del traffico Via Balcengo e Formigario	5010.002 10	146'235.15	0.00	146'235.15	3'656.00	40			142'579.15
1401.006	Totale - Moderazione del traffico Via Balcengo e Formigario		146'235.15	0.00	146'235.15	3'656.00		0.00	0.00	142'579.15
1401.007	Moderazione del traffico Via Saresc	5010.003 11	24'405.95	0.00	24'405.95	610.00	40			23'795.95
1401.007	Totale - Moderazione del traffico Via Saresc		24'405.95	0.00	24'405.95	610.00		0.00	0.00	23'795.95
1401.008	Sistemazione stradone Chiggogna	5010.006 113	0.00	0.00	0.00			968'696.15		968'696.15
1401.008	Totale - Stradone Chiggogna		0.00	0.00	0.00			968'696.15	0.00	968'696.15
1401.009	Sistemazione strada Cari-Prodòr	5010.007 97	45'158.60	0.00	45'158.60					45'158.60
1401.009	Totale - Sistemazione strada Cari-Prodòr		45'158.60	0.00	45'158.60			0.00	0.00	45'158.60
1401.010	Sistemazione strada Calonico-Cesù	5010.008 112	133'578.05	0.00	133'578.05	3'348.00	40	325.50		130'555.55
1401.010	Totale - Sistemazione strada Calonico-Cesù		133'578.05	0.00	133'578.05	3'348.00		325.50	0.00	130'555.55
1401.014	Sistemazione strada e acquedotto Raslina	5010.013 117	45'559.05	0.00	45'559.05			261'942.30	61'127.30	246'374.05
1401.014	Totale - Sistemazione strada Raslina		45'559.05	0.00	45'559.05			261'942.30	61'127.30	246'374.05




Tabella ammortamenti BA dettagliata per cespite Anno : 2023

COMUNE DI FAIDO	
Data	04-04-2024
Pagina	3 / 16
	v3.1

Conto bilancio	Testo Cespite	Invest. Cespite	Valore di acq.netto al 1.1 (1)	Amm. cum. fino al 1.1 (2)	Valore di bilancio al 1.1	Amm. pianif. NON pianif.	Anni iniziali di amm.	Uscite per investimenti dell'anno	Entrate per inv. o trasfer. ai BP dell'anno	Valore di bil. al 31.12 (3)
1401.015	Sostituzione illuminazione pubblica con LED	5010.014 118	0.00	0.00	0.00			222'168.45	222'168.45	0.00
1401.015	Totale - Sostituzione illuminazione pubblica con LED		0.00	0.00	0.00			222'168.45	222'168.45	0.00
1403.000	Sistemazione e gestione posteggi Cari/Prodör	91403.000 9	445'188.85	215'495.15	229'693.70	28'712.00	10			200'981.70
1403.000	Totale - Cari/Prodör Sistemazione e gestione posteggi		445'188.85	215'495.15	229'693.70	28'712.00		0.00	0.00	200'981.70
1403.100	Acquedotto Anzonico	91403.100 28	288'685.00	128'918.80	159'766.20	14'524.00	13			145'242.20
1403.100	Totale - Acquedotto Anzonico		288'685.00	128'918.80	159'766.20	14'524.00		0.00	0.00	145'242.20
1403.101	Acquedotto Campello	91403.101 29	410'448.45	262'089.70	148'358.75	21'194.00	9			127'164.75
1403.101	Totale - Acquedotto Campello		410'448.45	262'089.70	148'358.75	21'194.00		0.00	0.00	127'164.75
1403.102	Acquedotto Chiggogna	91403.102 30	1'000'000.00	739'365.30	260'634.70	28'959.00	11			231'675.70
1403.102	Totale - Acquedotto Chiggogna		1'000'000.00	739'365.30	260'634.70	28'959.00		0.00	0.00	231'675.70
1403.103	Acquedotto Mairengo	91403.103 31	1'070'715.30	858'794.75	211'920.55	52'980.00	6			158'940.55
1403.103	Totale - Acquedotto Mairengo		1'070'715.30	858'794.75	211'920.55	52'980.00		0.00	0.00	158'940.55
1403.104	Acquedotto Osco	91403.104 32	463'641.90	156'188.90	307'453.00	16'182.00	21			291'271.00




Tabella ammortamenti BA dettagliata per cespite Anno : 2023

COMUNE DI FAIDO	
Data	04-04-2024
Pagina	4 / 16
v3.1	

Conto bilancio	Testo Cespite	Invest. Cespite	Valore di acq.netto al 1.1 (1)	Amm. cum. fino al 1.1 (2)	Valore di bilancio al 1.1	Amm. pianif. NON pianif.	Anni iniziali di amm.	Uscite per investimenti dell'anno	Entrate per inv. o trasfer. ai BP dell'anno	Valore di bil. al 31.12 (3)
1403.104	Totale - Acquedotto Osco		463'641.90	156'188.90	307'453.00	16'182.00		0.00	0.00	291'271.00
1403.105	Acquodotto Rossura e Molare	91403.105 33	575'166.65	426'914.35	148'252.30	16'472.00	11			131'780.30
1403.105	Totale - Acquedotto Rossura/Molare		575'166.65	426'914.35	148'252.30	16'472.00		0.00	0.00	131'780.30
1403.106	Acquodotto Sobrio	91403.106 34	720'000.00	607'437.60	112'562.40	37'521.00	5			75'041.40
1403.106	Totale - Acquedotto Sobrio		720'000.00	607'437.60	112'562.40	37'521.00		0.00	0.00	75'041.40
1403.107	Anzonico, sorgenti e serbatoio Rongie	91403.107 35	390'109.50	107'310.35	282'799.15	8'570.00	35			274'229.15
1403.107	Totale - Anzonico, Sorgenti e Serbatoio Rongie		390'109.50	107'310.35	282'799.15	8'570.00		0.00	0.00	274'229.15
1403.108	Cavagnago, adduzione e serbatoi	91403.108 36	239'488.30	31'890.50	207'597.80	5'767.00	38			201'830.80
1403.108	Totale - Cavagnago, adduzione e serbatoio		239'488.30	31'890.50	207'597.80	5'767.00		0.00	0.00	201'830.80
1403.109	Chironico,	91403.109 37	173'951.30	47'631.95	126'319.35	3'828.00	35			122'491.35
1403.109	Totale - Chironico, sorgenti e adduzioni		173'951.30	47'631.95	126'319.35	3'828.00		0.00	0.00	122'491.35
1403.110	Chironico, acquodotto lotto 1A e 1B	91403.110 38	288'646.20	78'769.50	209'876.70	6'360.00	35			203'516.70
1403.110	Totale - Chironico, acquedotto lotto 1A e 1B		288'646.20	78'769.50	209'876.70	6'360.00		0.00	0.00	203'516.70




Tabella ammortamenti BA dettagliata per cespite Anno : 2023

COMUNE DI FAIDO	
Data	04-04-2024
Pagina	5 / 16
	v3.1

Conto bilancio	Testo Cespite	Invest. Cespite	Valore di acq.netto al 1.1 (1)	Amm. cum. fino al 1.1 (2)	Valore di bilancio al 1.1	Amm. pianif. NON pianif.	Anni iniziali di amm.	Uscite per investimenti dell'anno	Entrate per inv. o trasfer. ai BP dell'anno	Valore di bil. al 31.12 (3)
1403.111	Campello, Cari strada cantonale	91403.111 39	98'029.30	17'817.95	80'211.35	2'292.00	37			77'919.35
1403.111	Totale - Campello, Cari strada cantonale - acquedotto		98'029.30	17'817.95	80'211.35	2'292.00		0.00	0.00	77'919.35
1403.112	Calpiogna, nuovo collegamento Campello	91403.112 40	14'355.95	4'001.65	10'354.30	314.00	35			10'040.30
1403.112	Totale - Calpiogna, nuovo collegamento acquedotto Campello		14'355.95	4'001.65	10'354.30	314.00		0.00	0.00	10'040.30
1403.113	Chiggiogna, zona artigianale	5031.000 21	10'496.20	262.00	10'234.20	262.00	40			9'972.20
1403.113	Totale - Chiggiogna, zona artigianale - acquedotto		10'496.20	262.00	10'234.20	262.00		0.00	0.00	9'972.20
1403.114	Oscio, acquedotto anello nord Vigera	91403.114 41	37'689.20	10'914.45	26'774.75	811.00	35			25'963.75
1403.114	Totale - Oscio, acquedotto anello Nord Vigera		37'689.20	10'914.45	26'774.75	811.00		0.00	0.00	25'963.75
1403.115	Chironico, acquedotto lotto 2a e 2B	5031.002 22	200'990.15	5'025.00	195'965.15	5'025.00	40			190'940.15
1403.115	Totale - Chironico, acquedotto lotto 2A e 2B		200'990.15	5'025.00	195'965.15	5'025.00		0.00	0.00	190'940.15
1403.116	Lavorgo, sorgente Groggio	5031.003 23	195'393.50	0.00	195'393.50		40		91'271.00	104'122.50
1403.116	Totale - Lavorgo, Sorgente Groggio		195'393.50	0.00	195'393.50			0.00	91'271.00	104'122.50
1403.117	Chiggiogna, lungo Ri Froda	91403.117 42	15'263.00	3'515.65	11'747.35	346.00	36			11'401.35




Tabella ammortamenti BA dettagliata per cespite Anno : 2023

COMUNE DI FAIDO	
Data	04-04-2024
Pagina	6 / 16
v3.1	

Conto bilancio	Testo Cespite	Invest. Cespite	Valore di acq.netto al 1.1 (1)	Amm. cum. fino al 1.1 (2)	Valore di bilancio al 1.1	Amm. pianif. NON pianif.	Anni iniziali di amm.	Uscite per investimenti dell'anno	Entrate per inv. o trasfer. ai BP dell'anno	Valore di bil. al 31.12 (3)
1403.117	Totale - Chiggiona, lungo Ri Froda - acquedotto		15'263.00	3'515.65	11'747.35	346.00		0.00	0.00	11'401.35
1403.118	Tengia, nucleo acquedotto	91403.118 43	28'358.70	6'530.40	21'828.30	642.00	36			21'186.30
1403.118	Totale - Tengia, acquedotto nucleo		28'358.70	6'530.40	21'828.30	642.00		0.00	0.00	21'186.30
1403.119	Molare, nuova tubazione coll. Monti	91403.119 44	25'699.80	5'918.50	19'781.30	582.00	36			19'199.30
1403.119	Totale - Molare, nuova tubazione collegamento Monti		25'699.80	5'918.50	19'781.30	582.00		0.00	0.00	19'199.30
1403.120	Campello, risanamento serbatoio	91403.120 45	280'247.25	14'012.00	266'235.25	7'006.00	40			259'229.25
1403.120	Totale - Campello, risanamento serbatoio		280'247.25	14'012.00	266'235.25	7'006.00		0.00	0.00	259'229.25
1403.121	Rossura, microcentrale Chinchengo	5031.004 24	194'189.20	0.00	194'189.20	4'855.00	40			189'334.20
1403.121	Totale - Rossura, microcentrale con CEF Chinchengo		194'189.20	0.00	194'189.20	4'855.00		0.00	0.00	189'334.20
1403.122	Calonico, risanamento acquedotto tratta verso i monti	91403.122 46	17'736.65	2'361.65	15'375.00	427.00	38			14'948.00
1403.122	Totale - Calonico, risanamento acquedotto tratta verso i Mor		17'736.65	2'361.65	15'375.00	427.00		0.00	0.00	14'948.00
1403.123	Cavagnago, risanamento acquedotto dietro Chiesa	91403.123 47	65'750.85	3'288.00	62'462.85	1'644.00	40			60'818.85
1403.123	Totale - Cavagnago, risanamento acquedotto dietro Chiesa		65'750.85	3'288.00	62'462.85	1'644.00		0.00	0.00	60'818.85




Tabella ammortamenti BA dettagliata per cespite Anno : 2023

COMUNE DI FAIDO	
Data	04-04-2024
Pagina	7 / 16
	v3.1

Conto bilancio	Testo Cespite	Invest. Cespite	Valore di acq.netto al 1.1 (1)	Amm. cum. fino al 1.1 (2)	Valore di bilancio al 1.1	Amm. pianif. NON pianif.	Anni iniziali di amm.	Uscite per investimenti dell'anno	Entrate per inv. o trasfer. ai BP dell'anno	Valore di bil. al 31.12 (3)
1403.124	Lavorgo, lavori acquedotto Nord	91403.124 48	14'509.20	1'225.80	13'283.40	359.00	39			12'924.40
1403.124	Totale - Lavorgo, lavori Nord in concomitanza CEF acquedot		14'509.20	1'225.80	13'283.40	359.00		0.00	0.00	12'924.40
1403.125	Oscò, acquedotto Campiei	5031.005 5	84'137.05	2'103.00	82'034.05	2'103.00	40			79'931.05
1403.125	Totale - Oscò, risanamento acquedotto in Campiei		84'137.05	2'103.00	82'034.05	2'103.00		0.00	0.00	79'931.05
1403.126	Chironico e Nivo, risanamento acquedotto quotaparte	91403.126 49	53'250.95	5'722.85	47'528.10	1'251.00	40			46'277.10
1403.126	Totale - Chironico e Nivo, risanamento acquedotto conc. cor		53'250.95	5'722.85	47'528.10	1'251.00		0.00	0.00	46'277.10
1403.127	Lavorgo, sostituzione tubazione strada cantonale	91403.127 50	31'507.75	2'662.75	28'845.00	780.00	39			28'065.00
1403.127	Totale - Lavorgo, sost. tubazioni acqued. strada cantonale S		31'507.75	2'662.75	28'845.00	780.00		0.00	0.00	28'065.00
1403.128	Ronzano, risanamento strada cantonale	91403.128 51	60'222.30	5'087.80	55'134.50	1'490.00	39			53'644.50
1403.128	Totale - Sobrio-Ronzano, risanamento acquedotto strada ca		60'222.30	5'087.80	55'134.50	1'490.00		0.00	0.00	53'644.50
1403.129	Calonico, risanamento strada cantonale	91403.129 52	64'787.80	5'473.55	59'314.25	1'603.00	39			57'711.25
1403.129	Totale - Calonico, risanamento acquedotto strada cantonale		64'787.80	5'473.55	59'314.25	1'603.00		0.00	0.00	57'711.25
1403.130	Chironico Grumo, lotto 3a e 3B	5031.007 26	119'359.85	0.00	119'359.85		40	41'350.10		160'709.95




Tabella ammortamenti BA dettagliata per cespite

Anno : 2023

COMUNE DI FAIDO	
Data	04-04-2024
Pagina	8 / 16
v3.1	

Conto bilancio	Testo Cespite	Invest. Cespite	Valore di acq.netto al 1.1 (1)	Amm. cum. fino al 1.1 (2)	Valore di bilancio al 1.1	Amm. pianif. NON pianif.	Anni iniziali di amm.	Uscite per investimenti dell'anno	Entrate per inv. o trasfer. ai BP dell'anno	Valore di bil. al 31.12 (3)
1403.130	Totale - Chironico Grumo, acquedotto lotto 3A e 3B		119'359.85	0.00	119'359.85			41'350.10	0.00	160'709.95
1403.131	Anzonico, risanamento dietro ristorante	91403.131 53	9'605.75	812.20	8'793.55	238.00	39			8'555.55
1403.131	Totale - Anzonico, risanamento acquedotto dietro ristorante		9'605.75	812.20	8'793.55	238.00		0.00	0.00	8'555.55
1403.132	Oscò, sorgenti Fiöud	5031.001 6	305'969.45	0.00	305'969.45	7'649.00	40			298'320.45
1403.132	Totale - Oscò, sorgenti Fiöud		305'969.45	0.00	305'969.45	7'649.00		0.00	0.00	298'320.45
1403.133	Chiggiogna, risanamento acquedotto stradale	5031.006 25	5'247.50	0.00	5'247.50		40	86'811.45		92'058.95
1403.133	Totale - Chiggiogna, risanamento acquedotto stradale		5'247.50	0.00	5'247.50			86'811.45	0.00	92'058.95
1403.134	Campello-Calpiogna, nuovo collegamento acquedotto	5031.008 7	11'158.85	0.00	11'158.85		40			11'158.85
1403.134	Totale - Campello-Calpiogna nuovo collegamento acquedotto		11'158.85	0.00	11'158.85			0.00	0.00	11'158.85
1403.135	Molare, nuova condotta acquedotto nucleo	91403.135 54	29'369.05	1'468.00	27'901.05	734.00	40			27'167.05
1403.135	Totale - Molare, nuova condotta acquedotto nucleo		29'369.05	1'468.00	27'901.05	734.00		0.00	0.00	27'167.05
1403.136	Mairengo, risanamento sorgenti	5031.009 27	17'044.35	0.00	17'044.35		40			17'044.35
1403.136	Totale - Mairengo, risanamento sorgenti		17'044.35	0.00	17'044.35			0.00	0.00	17'044.35




Tabella ammortamenti BA dettagliata per cespite Anno : 2023

COMUNE DI FAIDO	
Data	04-04-2024
Pagina	9 / 16
	v3.1

Conto bilancio	Testo Cespite	Invest. Cespite	Valore di acq.netto al 1.1 (1)	Amm. cum. fino al 1.1 (2)	Valore di bilancio al 1.1	Amm. pianif. NON pianif.	Anni iniziali di amm.	Uscite per investimenti dell'anno	Entrate per inv. o trasfer. ai BP dell'anno	Valore di bil. al 31.12 (3)
1403.137	Campello nuove condotte causa danneggiamento nucleo	5031.010 8	39'005.25	0.00	39'005.25	975.00	40			38'030.25
1403.137	Totale - Campello nuove condotte causa danneggiamento n		39'005.25	0.00	39'005.25	975.00		0.00	0.00	38'030.25
1403.138	Chironico, sostituzione vaso contro colpi d'ariete	5031.011 89	35'840.30	896.00	34'944.30	896.00	40			34'048.30
1403.138	Totale - Chironico, sostituzione vaso contro i colpi d'ariete		35'840.30	896.00	34'944.30	896.00		0.00	0.00	34'048.30
1403.139	Mairengo, condotta Raslina	5031.012 94	22'475.25	0.00	22'475.25		40	40'286.25		62'761.50
1403.139	Totale - Mairengo, condotta Raslina		22'475.25	0.00	22'475.25			40'286.25	0.00	62'761.50
1403.140	Chironico sorgenti manutenzione straordinaria	5031.013 95	27'069.40	0.00	27'069.40	677.00	40			26'392.40
1403.140	Totale - Chironico sorgenti manutenzione straordinaria		27'069.40	0.00	27'069.40	677.00		0.00	0.00	26'392.40
1403.141	Chironico-Nivo sostituzione condotta volante	5031.014 123	0.00	0.00	0.00		40	39'770.15		39'770.15
1403.141	Totale - Chironico-Nivo sostituzione condotta volante		0.00	0.00	0.00			39'770.15	0.00	39'770.15
1403.142	Acquedotto Faido	5031.015 129	0.00	0.00	0.00		40	1'351'030.00		1'351'030.00
1403.142	Totale - Acquedotto Faido		0.00	0.00	0.00			1'351'030.00	0.00	1'351'030.00
1403.200	Sistemazione canalizzazioni Lavoro Nord	9'1403.200 57	175'631.55	53'908.30	121'723.25	5'072.00	26			116'651.25




Tabella ammortamenti BA dettagliata per cespite Anno : 2023

COMUNE DI FAIDO	
Data	04-04-2024
Pagina	10 / 16
	v3.1

Conto bilancio	Testo Cespite	Invest. Cespite	Valore di acq.netto al 1.1 (1)	Amm. cum. fino al 1.1 (2)	Valore di bilancio al 1.1	Amm. pianif. NON pianif.	Anni iniziali di amm.	Uscite per investimenti dell'anno	Entrate per inv. o trasfer. ai BP dell'anno	Valore di bil. al 31.12 (3)
1403.200	Totale - Lavorgo Nord sistemazione canalizzazione		175'631.55	53'908.30	121'723.25	5'072.00		0.00	0.00	116'651.25
1403.201	Collettore consortile IDA	91403.201 55	2'470'005.50	248'512.00	2'221'493.50	121'749.00	20		30'004.00	2'069'740.50
1403.201	Totale - Collettore consortile IDA		2'470'005.50	248'512.00	2'221'493.50	121'749.00		0.00	30'004.00	2'069'740.50
1403.202	Ripristino danni alluvionali	91403.202 58	164'350.70	32'870.00	131'480.70	16'435.00	10			115'045.70
1403.202	Totale - Ripristino danni alluvionali		164'350.70	32'870.00	131'480.70	16'435.00		0.00	0.00	115'045.70
1403.203	Sostituzione canalizzazioni comunali Cavagnago	5032.005 59	85'835.85	2'575.10	83'260.75					83'260.75
1403.203	Totale - Sostituzione canalizzazioni comunali Cavagnago		85'835.85	2'575.10	83'260.75			0.00	0.00	83'260.75
1403.204	Sostituzione canalizzazioni comunali Rossura	5032.006 60	117'896.50	36'654.00	81'242.50	9'027.00	11			72'215.50
1403.204	Totale - Sostituzione canalizzazioni comunali Rossura		117'896.50	36'654.00	81'242.50	9'027.00		0.00	0.00	72'215.50
1403.205	Sostituzione canalizzazioni Lavorgo Nord 2013	91403.205 61	51'605.90	6'426.00	45'179.90	2'151.00	23			43'028.90
1403.205	Totale - Sostituzione canalizzazioni Lavorgo Nord 2013		51'605.90	6'426.00	45'179.90	2'151.00		0.00	0.00	43'028.90
1403.206	Nuovo scaricatore di piena PGS Osco	5032.002 4	183'859.65	5'572.00	178'287.65	5'572.00	33			172'715.65
1403.206	Sostituzione canalizzazioni comunali Osco (Vigera)	91403.206 62	225'417.60	47'598.25	177'819.35	6'839.00	28			170'980.35
1403.206	Totale - Sostituzione canalizzazioni comunali Osco (Vigera)		409'277.25	53'170.25	356'107.00	12'411.00		0.00	0.00	343'696.00




Tabella ammortamenti BA dettagliata per cespite Anno : 2023

COMUNE DI FAIDO	
Data	04-04-2024
Pagina	11 / 16
	v3.1

Conto bilancio	Testo Cespite	Invest. Cespite	Valore di acq.netto al 1.1 (1)	Amm. cum. fino al 1.1 (2)	Valore di bilancio al 1.1	Amm. pianif. NON pianif.	Anni iniziali di amm.	Uscite per investimenti dell'anno	Entrate per inv. o trasfer. ai BP dell'anno	Valore di bil. al 31.12 (3)
1403.207	Sostituzione canalizzazioni Sobrio	91403.207 63	436'207.30	68'314.00	367'893.30	33'445.00	13			334'448.30
1403.207	Totale - Sostituzione canalizzazioni Sobrio		436'207.30	68'314.00	367'893.30	33'445.00		0.00	0.00	334'448.30
1403.208	Sostituzione canalizzazioni Faido Stazione	91403.208 64	212'938.60	30'802.60	182'136.00	6'505.00	30			175'631.00
1403.208	Totale - Sostituzione canalizzazioni Faido Stazione		212'938.60	30'802.60	182'136.00	6'505.00		0.00	0.00	175'631.00
1403.209	Attuazione PGS Chironico	5032.010 65	34'057.40	15'906.60	18'150.80	1'937.00	8		6'531.45	9'682.35
1403.209	Totale - Attuazione PGS Chironico		34'057.40	15'906.60	18'150.80	1'937.00		0.00	6'531.45	9'682.35
1403.210	Attuazione PGS Chironico - lotto 2A e 2B	5032.011 66	1'123'732.60	166'124.30	957'608.30	33'021.00	31			924'587.30
1403.210	Totale - Attuazione PGS Chironico - lotto 2A e 2B		1'123'732.60	166'124.30	957'608.30	33'021.00		0.00	0.00	924'587.30
1403.211	Sostituzione canalizzazioni Grumo	5032.000 90	626'497.00	0.00	626'497.00			258'914.55	273'017.00	612'394.55
1403.211	Attuazione PGS Chironico - lotto 3A e B	5032.012 67	25'857.10	0.00	25'857.10		33			25'857.10
1403.211	Totale - Attuazione PGS Chironico - lotto 3A e 3B		652'354.10	0.00	652'354.10			258'914.55	273'017.00	638'251.65
1403.213	Sostituzione canalizzazioni Chinchengo	5032.003 56	165'715.20	0.00	165'715.20				1'969.30	163'745.90
1403.213	Totale - Sostituzione canalizzazioni Chinchengo		165'715.20	0.00	165'715.20			0.00	1'969.30	163'745.90




Tabella ammortamenti BA dettagliata per cespite Anno : 2023

COMUNE DI FAIDO	
Data	04-04-2024
Pagina	12 / 16
	v3.1

Conto bilancio	Testo Cespite	Invest. Cespite	Valore di acq.netto al 1.1 (1)	Amm. cum. fino al 1.1 (2)	Valore di bilancio al 1.1	Amm. pianif. NON pianif.	Anni iniziali di amm.	Uscite per investimenti dell'anno	Entrate per inv. o trasfer. ai BP dell'anno	Valore di bil. al 31.12 (3)
1403.900	Opere del genio civile diverse	91403.900 68	2'158'400.50	431'680.00	1'726'720.50	215'840.00	10			1'510'880.50
1403.900	Totale - Opere del genio civile diverse		2'158'400.50	431'680.00	1'726'720.50	215'840.00		0.00	0.00	1'510'880.50
1404.000	Ammodernamento sist. riscaldamento edifici comunali	5040.001 93	86'183.95	0.00	86'183.95					86'183.95
1404.000	Totale - Costruzioni edili		86'183.95	0.00	86'183.95			0.00	0.00	86'183.95
1404.500	Sistemazione scuole Faido + palestra (messa in secur.)	91404.500 69	325'401.40	19'722.00	305'679.40	9'861.00	33			295'818.40
1404.500	Totale - Sistemazione scuole Faido + palestra (messa in sicu		325'401.40	19'722.00	305'679.40	9'861.00		0.00	0.00	295'818.40
1404.501	Sistemazione scuola infanzia Faido	91404.501 70	259'356.50	15'718.00	243'638.50	7'859.00	33			235'779.50
1404.501	Totale - Sistemazione scuola infanzia Faido		259'356.50	15'718.00	243'638.50	7'859.00		0.00	0.00	235'779.50
1404.502	Copertura pista ghiaccio Faido	91404.502 71	4'302'517.63	945'294.55	3'357'223.08	108'297.00	33			3'248'926.08
1404.502	Totale - Copertura pista ghiaccio Faido		4'302'517.63	945'294.55	3'357'223.08	108'297.00		0.00	0.00	3'248'926.08
1404.503	Sistemazione salone multiuso Chironico	91404.503 72	903'694.10	142'536.80	761'157.30	24'553.00	33			736'604.30
1404.503	Totale - Sistemazione salone multiuso Chironico		903'694.10	142'536.80	761'157.30	24'553.00		0.00	0.00	736'604.30
1404.504	Risanamento pavimenti e rivestimenti spogliatoi-docce palestra	91404.504 73	212'740.40	67'607.95	145'132.45	4'682.00	33			140'450.45




Tabella ammortamenti BA dettagliata per cespite Anno : 2023

COMUNE DI FAIDO	
Data	04-04-2024
Pagina	13 / 16
	v3.1

Conto bilancio	Testo Cespite	Invest. Cespite	Valore di acq.netto al 1.1 (1)	Amm. cum. fino al 1.1 (2)	Valore di bilancio al 1.1	Amm. pianif. NON pianif.	Anni iniziali di amm.	Uscite per investimenti dell'anno	Entrate per inv. o trasfer. ai BP dell'anno	Valore di bil. al 31.12 (3)
1404.504	Totale - Risanamento pavimenti e rivestimenti		212'740.40	67'607.95	145'132.45	4'682.00		0.00	0.00	140'450.45
1404.505	Nuovo impianto di attività sportivo-ricreative Faido	9'1404.505 74	392'181.65	24'512.00	367'669.65	12'256.00	32			355'413.65
1404.505	Totale - Nuovo impianto di attività sportivo-ricreative Faido		392'181.65	24'512.00	367'669.65	12'256.00		0.00	0.00	355'413.65
1404.508	Nuovo impianto LED palestra	5045.002 115	0.00	0.00	0.00			57'034.50	57'034.50	0.00
1404.508	Totale - Nuov impianto LED palestra		0.00	0.00	0.00			57'034.50	57'034.50	0.00
1404.509	Acquisto stabile Sostra Faido	5045.003 122	0.00	0.00	0.00			60'000.00		60'000.00
1404.509	Totale - Stabile Sostra Faido		0.00	0.00	0.00			60'000.00	0.00	60'000.00
1405.000	Valorizzazione del bosco ricreativo e di svago Pineta	5050.000 2	87'810.95	0.00	87'810.95	3'659.00	20	4'605.70	19'242.35	69'515.30
1405.000	Totale - Valorizzazione del bosco ricreativo e di svago Pineta:		87'810.95	0.00	87'810.95	3'659.00		4'605.70	19'242.35	69'515.30
1406.100	Contatori, rilevamento e posa	5061.000 12	561'599.75	37'440.00	524'159.75	37'440.00	15			486'719.75
1406.100	Totale - Contatori acqua potabile		561'599.75	37'440.00	524'159.75	37'440.00		0.00	0.00	486'719.75
1406.300	Adeguamento piazza raccolta ingombranti Chiggiona	5063.000 114	182'747.10	0.00	182'747.10			81'439.40		264'186.50
1406.300	Raccolta ed eliminazione rifiuti	5063.001 75	121'971.90	91'580.00	30'391.90	15'195.00	4			15'196.90




Tabella ammortamenti BA dettagliata per cespite Anno : 2023

COMUNE DI FAIDO	
Data	04-04-2024
Pagina	14 / 16
	v3.1

Conto bilancio	Testo Cespite	Invest. Cespite	Valore di acq.netto al 1.1 (1)	Amm. cum. fino al 1.1 (2)	Valore di bilancio al 1.1	Amm. pianif. NON pianif.	Anni iniziali di amm.	Uscite per investimenti dell'anno	Entrate per inv. o trasfer. ai BP dell'anno	Valore di bil. al 31.12 (3)
1406.300	Totale - Raccolta ed eliminazione rifiuti		304'719.00	91'580.00	213'139.00	15'195.00		81'439.40	0.00	279'383.40
1406.900	Acquisto nuovo veicolo (furgone)	5060.000 119	47'450.00	0.00	47'450.00			45'824.00		93'274.00
1406.900	Beni mobili diversi	91406.900 76	414'822.60	207'412.00	207'410.60	103'706.00	4			103'704.60
1406.900	Totale - Beni mobili diversi		462'272.60	207'412.00	254'860.60	103'706.00		45'824.00	0.00	196'978.60
1429.000	Studio fattibilità riconversione stabile ex Galvanica	5290.008 121	8'616.00	0.00	8'616.00			28'002.00		36'618.00
1429.000	Uscite di pianificazione	91429.000 77	67'327.34	33'831.00	33'496.34	33'496.34	3			0.00
1429.000	Totale - Uscite di pianificazione		75'943.34	33'831.00	42'112.34	33'496.34		28'002.00	0.00	36'618.00
1429.001	Allestimento PGS Anzonico	5290.001 78	92'551.55	0.00	92'551.55					92'551.55
1429.001	Totale - Allestimento PGS Anzonico		92'551.55	0.00	92'551.55			0.00	0.00	92'551.55
1429.002	Allestimento PGS Campello	5290.002 79	89'486.50	0.00	89'486.50					89'486.50
1429.002	Totale - Allestimento PGS Campello		89'486.50	0.00	89'486.50			0.00	0.00	89'486.50
1429.005	Progettazione definitiva discarica Piottino	5290.005 96	51'655.80	0.00	51'655.80			37'461.00		89'116.80
1429.005	Totale - Progettazione definitiva discarica Piottino		51'655.80	0.00	51'655.80			37'461.00	0.00	89'116.80




Tabella ammortamenti BA dettagliata per cespite Anno : 2023

COMUNE DI FAIDO	
Data	04-04-2024
Pagina	15 / 16
	v3.1

Conto bilancio	Testo Cespite	Invest. Cespite	Valore di acq.netto al 1.1 (1)	Amm. cum. fino al 1.1 (2)	Valore di bilancio al 1.1	Amm. pianif. NON pianif.	Anni iniziali di amm.	Uscite per investimenti dell'anno	Entrate per inv. o trasfer. ai BP dell'anno	Valore di bil. al 31.12 (3)
1454.000	Azioni IdroAnzonico SA	5540.000 81	49'000.00	0.00	49'000.00					49'000.00
1454.000	Totale - Azioni IdroAnzonico		49'000.00	0.00	49'000.00			0.00	0.00	49'000.00
1454.001	Partecipazione Nuova Cari Società di gestione Sagl	5540.001 82	14'000.00	0.00	14'000.00					14'000.00
1454.001	Totale - Partecipazione Nuova Cari Società di Gestione Sagl		14'000.00	0.00	14'000.00			0.00	0.00	14'000.00
1454.002	Partecipazione Nuova Cari Impianti Turistici SA	5540.002 83	2'100'000.00	388'000.00	1'712'000.00					1'712'000.00
1454.002	Totale - Partecipazione Nuova Cari Impianti Turistici SA		2'100'000.00	388'000.00	1'712'000.00			0.00	0.00	1'712'000.00
1455.000	Azioni HCAP	5550.000 84	1'202.00	0.00	1'202.00					1'202.00
1455.000	Totale - Azioni HCAP		1'202.00	0.00	1'202.00			0.00	0.00	1'202.00
1461.000	Partecipazione Cantone sistemazione strada Cari	5610.000 85	551'113.85	256'621.35	294'492.50	36'811.00	10			257'681.50
1461.000	Totale - Partecipazione Cantone sistemazione strada Cari		551'113.85	256'621.35	294'492.50	36'811.00		0.00	0.00	257'681.50
1462.000	Contributi a enti e consorzi	5620.001 86	282'435.45	141'218.00	141'217.45	70'609.00	4			70'608.45
1462.000	Totale - Contributi a enti e consorzi		282'435.45	141'218.00	141'217.45	70'609.00		0.00	0.00	70'608.45
1462.001	Partecipazione al Consorzio Depurazione Acque Biasca e Dintorni	5620.002 87	1'134'834.00	99'778.00	1'035'056.00	36'179.00	33	86'480.30		1'085'357.30




Tabella ammortamenti BA dettagliata per cespite Anno : 2023

COMUNE DI FAIDO	
Data	04-04-2024
Pagina	16 / 16
	v3.1

Conto bilancio	Testo Cespite	Invest. Cespite	Valore di acq.netto al 1.1 (1)	Amm. cum. fino al 1.1 (2)	Valore di bilancio al 1.1	Amm. pianif. NON pianif.	Anni iniziali di amm.	Uscite per investimenti dell'anno	Entrate per inv. o trasfer. ai BP dell'anno	Valore di bil. al 31.12 (3)
1462.001	Totale - Partecipazione al Consorzio Depurazione Acque Bia		1'134'834.00	99'778.00	1'035'056.00	36'179.00		86'480.30	0.00	1'085'357.30
1465.000	Istituzioni private	5650.002 88	118'351.45	59'176.00	59'175.45	29'588.00	4			29'587.45
1465.000	Contributo Associazione PRO Osco	5760.000 131	0.00	0.00	0.00			30'000.00		30'000.00
1465.000	Totale - Istituzioni private		118'351.45	59'176.00	59'175.45	29'588.00		30'000.00	0.00	59'587.45
TOTALE BENI AMMINISTRATIVI			30'919'784.92	7'920'158.70	22'999'626.22	1'341'512.34		3'812'271.80	850'977.80	24'619'407.88
Totale ammortamenti pianificati + NON pianificati						1'341'512.34				

(1) Valore Netto al 1.1 (quindi senza uscite e entrate dell'anno corrente). Sono esclusi i cespiti completamenti ammortizzati.

(2) Deve corrispondere alla differenza tra il valore "Valore acq. netto al 1.1" meno "Valore di bilancio al 1.1"

(3) Il totale al 31.12 comprende gli ammortamenti dell'anno corrente anche se non sono ancora portati in contabilità